

# Geschäftsbericht 2014



*63. Geschäftsjahr*

## INHALT

- 02 Fahrlehrerversicherung im Überblick
- 03 Organe der Gesellschaft und Verantwortlicher Aktuar
- 04 Landesagenturen
- 05 Lagebericht
- 11 Jahresbilanz
- 13 Gewinn- und Verlustrechnung
- 15 Anhang: Erläuterungen zur Bilanz und zur Gewinn- und Verlustrechnung
- 20 Anhang: Sonstige Angaben
- 21 Bestätigungsvermerk
- 22 Bericht des Aufsichtsrats

Der Geschäftsbericht wurde in der ordentlichen Mitgliederversammlung am 25. Juni 2015 vorgelegt.

### **Fahrlehrerversicherung VaG**

Mittlerer Pfad 5

70499 Stuttgart, Deutschland

Telefon: +49 711 - 9 88 89 0

Telefax: +49 711 - 9 88 89 860

info@FvVaG.de

www.fahrlehrerversicherung.de

# Fahrlehrerversicherung im Überblick

	2010	2011	2012	2013	2014
<b>Beitragseinnahmen (verdiente)</b>					
brutto in Mio. Euro	55,4	55,8	58,0	60,5	62,9
<i>Veränderung in %</i>	-0,9%	+0,7%	+3,9%	+4,3%	+4,0%
für eigene Rechnung in Mio. Euro	30,1	32,7	34,0	35,3	36,8
<i>Veränderung in %</i>	-0,8%	+8,6%	+3,9%	+4,0%	+4,2%
Eigenbehalt in %	54%	59%	59%	58%	59%
<b>Aufwendungen für Versicherungsfälle für eigene Rechnung</b>					
in Mio. Euro	23,9	26,0	26,4	27,5	27,2
<i>in % der verdienten Beitragseinnahmen für eigene Rechnung</i>	79%	80%	78%	78%	74%
Zahlungen für Versicherungsfälle des Geschäftsjahres in Mio.€	17,8	20,2	19,5	19,9	19,5
<b>Schadenrückstellungen für eigene Rechnung</b>					
in Mio. Euro	21,2	21,0	21,5	23,1	23,9
<i>in % der verdienten Beitragseinnahmen für eigene Rechnung</i>	70%	64%	63%	65%	65%
<i>in % der Zahlungen für Versicherungsfälle des Geschäftsjahres</i>	119%	104%	111%	116%	123%
<b>Schwankungsrückstellung</b>					
in Mio. Euro	10,2	9,4	9,9	9,9	11,7
<b>Kapitalanlagen</b>					
in Mio. Euro	64,3	62,2	64,5	64,2	68,6
Erträge aus Kapitalanlagen in Mio. Euro	3,4	3,5	3,4	3,2	3,1
<b>Eigenkapital</b>					
Verlustrücklage in Mio. Euro	21,1	21,4	21,8	22,3	22,7
andere Gewinnrücklagen in Mio. Euro	1,2	1,2	1,2	1,2	1,2
<i>EK in % der Beitragseinnahmen für eigene Rechnung</i>	74%	69%	68%	67%	65%
<b>Genussrechtskapital</b>					
in Mio. Euro	2,5	2,5	2,5	2,5	2,5
<b>Geschäftsjahresschäden</b>					
Anzahl	22.370	22.286	21.398	23.027	21.232
<i>Veränderung in %</i>	+1,4%	-0,4%	-4,0%	+7,6%	-7,8%
<b>Versicherungsverträge</b>					
Anzahl	375.476	376.941	392.660	407.812	421.430
<i>Veränderung in %</i>	-0,4%	+0,4%	+4,2%	+3,9%	+3,3%
<b>Versicherungsnehmer</b>					
Anzahl	77.206	77.627	78.359	79.247	79.633
<i>Veränderung in %</i>	-0,4%	+0,5%	+0,9%	+1,1%	+0,5%
<b>Mitarbeiter</b>					
Anzahl zum Stichtag 31.12.	112	113	116	112	117

## Mitgliedervertretung

Bernd Arndt, Oldenburg/Holstein	Volker Freigang, Wesel	Wolfgang Prescher, Löbejün OT Wettin
Hans-Joachim Bahls, Elmenhorst	Rüdiger Grollmann, Bremen	Dieter Quentin, Laatzen
Manfred Bard, Tholey	Andreas Grünewald, Leipzig	Karl-Heinz Retzko, Dortmund
Kurt Bartels, Ennepetal	Peter Grünwald, Vallendar	Roland Semar, Kirrweiler
Helmut Bode, Dömitz	Heinrich A. Haas, Koblenz	Roberto Storch, Trusetal
Dietmar Bohlen, Nordhorn	Wolfgang Habenreich, Quedlinburg	Friedel Thiele, Brilon
Gerd-Rüdiger Brandes, Suhl	Jörg Heisch, Darmstadt	Lothar Toepper, Walluf
Holger Breu, Hamburg	Christiane Jordan, Berlin	Norbert Wagner, Pirmasens
Petra Czarnikow, Rabenau	Reinhard Kendziora, Berlin	Frank Walkenhorst, Kiel
Sabine Darjus, Hamburg	Jochen Klima, Korntal-Münchingen	Dr. Walter Weißmann, München
Detlef Eisink, Neunkirchen	Jürgen Kopp, Wang	Siegfried Winter, Stein
Rainer Fojuth, Bremen	Ralf Nicolai, Asperg	Dietmar Zimmermann, Lübbenau

## Aufsichtsrat

**Gerhard Bresselau von Bressendorf**, Burgberg, Vorsitzender  
*Fahrlehrer und Vorsitzender der Bundesvereinigung der Fahrlehrerverbände e.V.*

**Peter Glowalla**, Berlin, stellvertretender Vorsitzender  
*Fahrlehrer und Vorsitzender Fahrlehrer-Verband Berlin e.V.*

**Klaus Napierski**, Lastrup  
*Fahrlehrer und 2. Vorsitzender Fahrlehrerverband Niedersachsen e.V.*

**Horst Richter**, Sebnitz  
*Fahrlehrer*

**Peter Tschöpe**, Willstätt  
*Fahrlehrer*

**Arnold Wymar**, Troisdorf  
*Fahrlehrer und 2. stellvertretender Vorsitzender Fahrlehrerverband Nordrhein e.V.*

## Vorstand

**Andreas Anft**, Reutlingen  
Vorstandsmitglied, Sprecher des Vorstands

*Betriebsabteilung, Personal, Rechtsfragen, Revision, Schadenabteilung, Servicegruppe, Zentrale Dienste*

**Rolf Schrade**, Oberriexingen  
Vorstandsmitglied

*Aktuariat, Compliance, Controlling, Datenschutz, Informationstechnik, Kapitalanlagen, Rechnungswesen, Risikomanagement, Rückversicherung, Vertrieb*

Die Aufführung der Mitglieder von Aufsichtsrat und Vorstand stellt gleichzeitig eine Anhangangabe gemäß § 285 Nr. 10 HGB dar.

## Verantwortlicher Aktuar

Dipl.-Math. Aktuar DAV Martin Siefen, Stuttgart

## Baden-Württemberg

FSG/TTVA mbH  
Zuffenhauser Straße 3, 70825 Korntal-Münchingen  
Agenturleiterin: Claudia Frank  
Telefon: (07 11) 83 98 75-26  
Telefax: (07 11) 83 80 211

## Nordrhein

Fahrlehrer-Wirtschafts-Dienst GmbH  
Kölner Straße 171, 51149 Köln  
Agenturleiterin: Beate Gehring  
Telefon: (0 22 03) 20 30 30  
Telefax: (0 22 03) 20 30 323

## Bayern

Fahrlehrer-Betreuung und Fortbildung GmbH  
Diefenbachstr. 13, 81479 München  
Agenturleiter: Dr. Walter Weißmann  
Telefon: (0 89) 75 07 60 -11, -12  
Telefax: (0 89) 75 07 60 15

## Pfalz

FBA Fahrlehrer-Betreuungs-Agentur GmbH  
Roßlaufstr. 2, 67433 Neustadt/Weinstraße  
Agenturleiter: Andreas Wiemann  
Telefon: (0 63 21) 8 34 30  
Telefax: (0 63 21) 3 41 53

## Berlin

Berliner Fahrschuldienst GmbH  
Alboinstraße 56, 12103 Berlin  
Agenturleiterin: Susanne Jaquet  
Telefon: (0 30) 75 49 19 60  
Telefax: (0 30) 75 49 18 22

## Rheinland

FAWI GmbH  
Hans-Böckler-Straße 2, 56070 Koblenz  
Agenturleiter: Heinrich A. Haas  
Telefon: (02 61) 8 19 46  
Telefax: (02 61) 8 68 47

## Brandenburg

Fahrschul-Service BRB GmbH  
Haag 17, 14943 Luckenwalde  
Agenturleiterin: Roswitha Bernau  
Telefon: (0 33 71) 40 23 25  
Telefax: (0 33 71) 40 27 01

## Saar

Fahrlehrer-Service GmbH  
Bismarckstr. 20, 66333 Völklingen  
Agenturleiterin: Stephani Zell  
Telefon: (0 68 98) 91 05 94  
Telefax: (0 68 98) 91 05 95

## Bremen

Bremer Fahrlehrer-Betreuungs GmbH  
Alfelder Straße 62, 28207 Bremen  
Agenturleiter: Rüdiger Grollmann  
Telefon: (04 21) 4 99 20 32  
Telefax: (04 21) 44 14 95

## Sachsen

FS Fahrschul-Service GmbH  
Bernhardstraße 35, 01187 Dresden  
Agenturleiterin: Petra Czarnikow  
Telefon: (03 51) 4 78 68 66  
Telefax: (03 51) 4 78 68 12

## Hamburg

Hamburger Fahrlehrer Betreuung GmbH  
Ausschläger Weg 100, 20537 Hamburg  
Agenturleiterin: Sabine Darjus  
Telefon: (0 40) 23 80 83 45  
Telefax: (0 40) 23 07 52

## Sachsen-Anhalt

Fahrlehrerwirtschaftsservice GmbH  
Niederndodeleber Str. 12, 39110 Magdeburg  
Agenturleiter: Wolfgang Prescher  
Telefon: (03 91) 5 41 54 -06, -07  
Telefax: (03 91) 56 39 02 56

## Hessen

VAS GmbH - Versicherungs-Agentur und  
Service-Dienst für Fahrschulen  
Bert-Brecht-Straße 4, 63069 Offenbach  
Agenturleiter: Lothar Toepper  
Telefon: (0 69) 84 75 96  
Telefax: (0 69) 84 65 80

## Schleswig-Holstein

Fahrlehrer-Betreuungs GmbH  
Knorrstraße 5, 24106 Kiel  
Agenturleiter: Frank Walkenhorst  
Telefon: (04 31) 3 07 47  
Telefax: (04 31) 33 66 45

## Mecklenburg-Vorpommern

Fahrschul-Service Mecklenburg-Vorpommern GmbH  
Hundsburgallee 12, 18069 Rostock  
Agenturleiterin: Grit Heyer  
Telefon: (03 81) 44 03 69 70  
Telefax: (03 81) 44 03 69 69

## Thüringen

Thüringer Service-Gesellschaft für Fahrschulen mbH  
Schützenstraße 4, 99096 Erfurt  
Agenturleiter: Gerd-Rüdiger Brandes  
Telefon: (03 61) 7 31 52 70  
Telefax: (03 61) 7 31 52 71

## Niedersachsen

Niedersächsische Landesagentur der  
Fahrlehrerversicherung GmbH  
Karlsruher Straße 50, 30880 Laatzen  
Agenturleiterin: Angelika Bausch  
Telefon: (05 11) 87 65 07 20  
Telefax: (05 11) 87 65 07 21

## Westfalen

FBW Fahrlehrerberatungsgesellschaft für  
Westfalen mbH  
Hubertusstraße 44, 45657 Recklinghausen  
Agenturleiterin: Renate Pauschert  
Telefon: (0 23 61) 2 20 70  
Telefax: (0 23 61) 1 75 49

## Branchenentwicklung

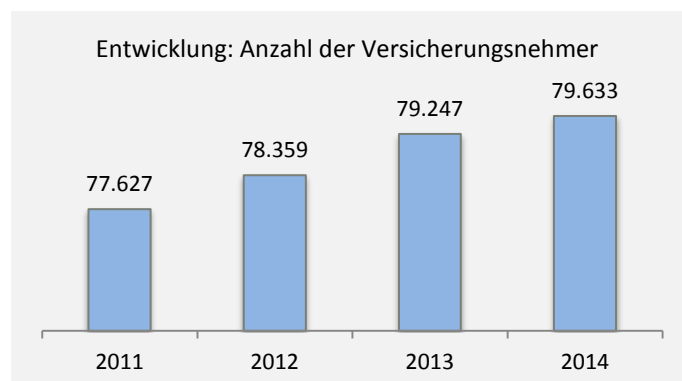
Infolge gesteigener Durchschnittsbeiträge und der weiterhin wachsenden Anzahl von Verträgen in der Kraftfahrtversicherung wird in der Branche für das Geschäftsjahr 2014 mit einem Anstieg der gebuchten Brutto-Beitragseinnahmen um rund 4,5% gerechnet.

Auf Grund einer unterdurchschnittlichen Schadenlast aus Naturgefahren im Jahr 2014 sind die Schadenaufwendungen in der Kraftfahrzeug-Kaskoversicherung deutlich zurückgegangen.

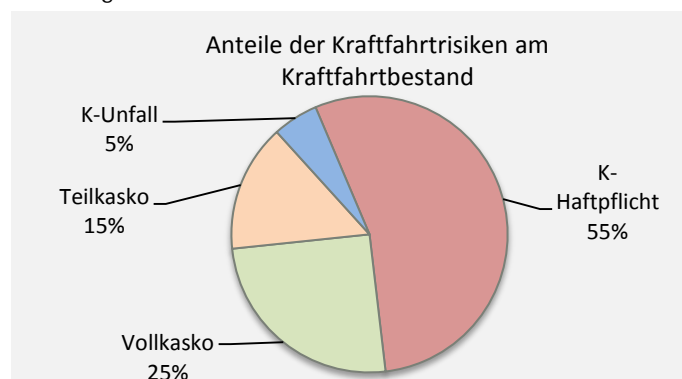
Die Branche wird in der Kraftfahrtversicherung voraussichtlich erstmals nach sechs verlustreichen Jahren wieder einen versicherungstechnischen Gewinn verbuchen.

## Geschäftsverlauf der Fahrlehrerversicherung VaG

Die Anzahl der Versicherungsnehmer (+0,5%) und auch der Vertragsbestand in der Kraftfahrtversicherung (+1,9%) sind im Vergleich zum 31.12. des Vorjahres erneut gestiegen.



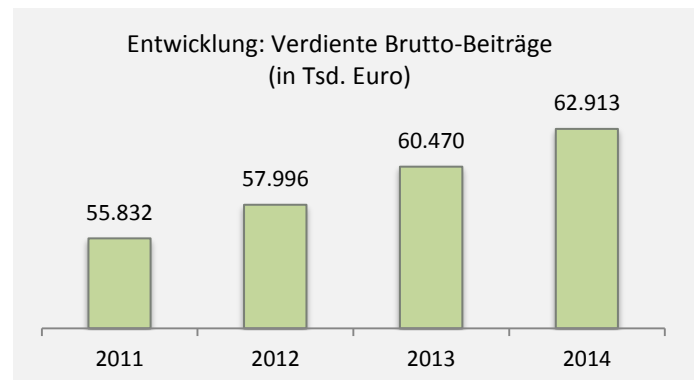
Die Anzahl der versicherten Kraftfahrt-Risiken (inklusive Kraftfahrt-Unfall) lag am Jahresende bei 333.000. Davon entfielen 181.600 Risiken auf die Kraftfahrzeug-Haftpflichtversicherung.



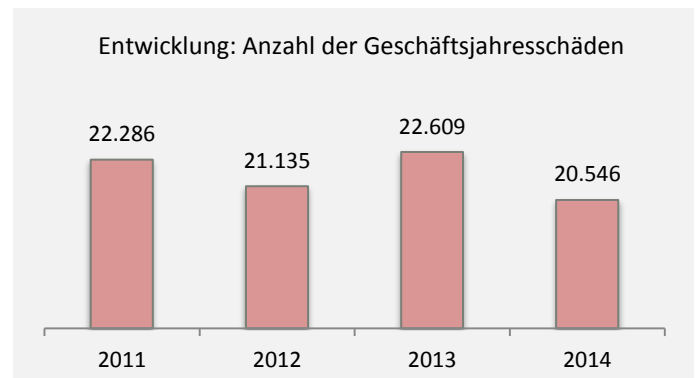
Der Vertragsbestand in den Sach-, Haftpflicht- und Unfallversicherungen war erneut rückläufig (-1,5%) und beläuft sich auf etwa 52.800 Verträge.

In der seit dem Jahr 2012 neu angebotenen Kraftfahrt-Schutzbriefversicherung wurden bereits über 35.000 Verträge abgeschlossen.

Auf Grund des gestiegenen Bestands und Tarifierpassungen in der Kraftfahrtversicherung sind die verdienten Brutto-Beiträge des Gesamtgeschäfts in 2014 um 4,0% gestiegen und betragen 62,9 Mio. Euro.



Nachdem sich im Jahr 2013 mehrere größere Schadenergebnisse aus Naturgefahren ereignet und sich dadurch die Schadenanzahl deutlich erhöht hatte, musste die Fahrlehrerversicherung im Jahr 2014 nur ein nennenswertes Kumulereignis aus Naturgefahren verzeichnen. Die Anzahl der Geschäftsjahresschäden hat sich folglich wieder um -7,8% verringert.



Der Schadenaufwand aus Naturgefahren beläuft sich für das Geschäftsjahr 2014 insgesamt auf 1,1 Mio. Euro (im Vorjahr 5,5 Mio. Euro).

Im Jahr 2014 wurden der Fahrlehrerversicherung neun Kraftfahrzeug-Haftpflicht-Großschäden mit einem Schadenaufwand von jeweils mehr als 100 Tsd. Euro gemeldet. Zusätzlich ereigneten sich ein Großschaden in der Hausratversicherung und ein größerer Vollkaskoschaden.

Insbesondere durch den Rückgang bei den Schäden aus Naturgefahren sind die gesamten Schadenaufwendungen brutto (einschließlich der Veränderung der Schadenrückstellungen) im Geschäftsjahr 2014 um 0,7 Mio. Euro gesunken. Die Brutto-Schadenquote des gesamten Versicherungsgeschäfts hat sich dadurch von 81% auf 76% verringert.



## Versicherungsbranche und -arten

Satzungsgemäß betreiben wir in der Bundesrepublik Deutschland folgende Versicherungsbranche und -arten:

### Kraftfahrzeug-Haftpflichtversicherung

Sonstige Kraftfahrtversicherungen

Fahrzeug-Vollversicherung

Fahrzeug-Teilversicherung

### Unfallversicherung

Einzel-Unfallversicherung ohne Beitragsrückgewähr

Gruppen-Unfallversicherung ohne Beitragsrückgewähr

Kraftfahrt-Unfallversicherung

### Haftpflichtversicherung

Privathaftpflicht-Versicherung

Betriebs- und Berufshaftpflicht-Versicherung

Gewässerschaden-Haftpflichtversicherung

Übrige und nicht aufgegliederte Allgemeine

Haftpflicht-Versicherung

### Feuer- und Sachversicherung

Feuerversicherung

Verbundene Hausratversicherung

Verbundene Wohngebäudeversicherung

### Sonstige Sachversicherungen

Einbruchdiebstahl- und Raubversicherung

Leitungswasser-Versicherung

Glasversicherung

Sonstige Schadenversicherung

Kraftfahrzeug-Gepäckversicherung

Übrige Sachversicherungen

Sturmversicherung

### Beistandsleistungsversicherung

Schutzbriefversicherung

Wir haben kein Versicherungsgeschäft in Rückdeckung übernommen.

## Entwicklung in den einzelnen Versicherungssparten

### Kraftfahrzeug-Haftpflichtversicherung (KH)

In der Kraftfahrzeug-Haftpflichtversicherung hat sich die Anzahl der versicherten Risiken um 1,8% erhöht. Die Beitragseinnahmen sind in Folge des gestiegenen Bestands und der Tarifierpassungen um 4,3% gewachsen.

Bei der Schadenstückzahl konnte im Geschäftsjahr ein Rückgang um -2,7% verzeichnet werden. In Folge von Großschäden und eines gestiegenen Schadendurchschnitts haben sich die Brutto-Schadenaufwendungen des Geschäftsjahres jedoch um +12,5% erhöht. Die Geschäftsjahres-Schadenquote liegt nunmehr bei 85% (Vorjahr 79%).

### Fahrzeug-Vollversicherung (VK)

Der Vertragsbestand (+1,6%) und die verdienten Brutto-Beiträge (+4,4%) haben sich in der Fahrzeug-Vollversicherung erhöht.

Nachdem die Hagelereignisse im Sommer 2013 den Schadenaufwand des Geschäftsjahres 2013 stark belastet hatten, sind sowohl die Schadenanzahl (-11,7%) als auch der Brutto-Schadenaufwand (-16,7%) wieder deutlich zurückgegangen. Die Brutto-Schadenquote des Geschäftsjahres verbesserte sich auf 83% (Vorjahr 104%).

### Fahrzeug-Teilversicherung (TK)

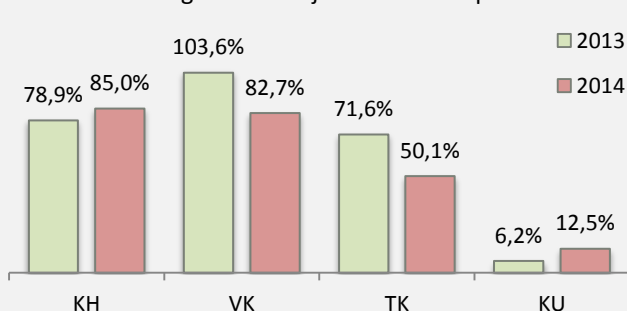
In der Fahrzeug-Teilversicherung sind der Vertragsbestand (+1,7%) und die verdienten Brutto-Beiträge (+2,4%) gestiegen.

Auch in der Fahrzeug-Teilversicherung hatten die Hagelereignisse im Jahr 2013 ihre Spuren hinterlassen, so dass auch hier sowohl die Anzahl der Schäden (-16,4%) als auch der Schadenaufwand (-28,4%) wieder deutlich gesunken sind. Die Brutto-Schadenquote des Geschäftsjahres beträgt 50% (Vorjahr 72%).

### Unfallversicherung (KU)

Der Bestand (+4,3%) und die Beitragseinnahmen (+0,4%) sind in der Kraftfahrt-Unfallversicherung gestiegen. Die Anzahl der Schäden ist absolut geringfügig gestiegen (+7). Beim Schadenaufwand war eine Verdopplung zu beobachten. Die Brutto-Schadenquote hat sich auf 12% (Vorjahr 6%) erhöht.

Entwicklung: Geschäftsjahresschadenquoten



**Unfallversicherung (AU)**

Der Bestand und die Beitragseinnahmen in der Allgemeinen Unfallversicherung (inklusive Fahrschüler-Unfallversicherung) konnten nahezu stabil gehalten werden (0% bzw. -1,1%).

Die Anzahl der Schäden hat um +8,3% zugenommen. Beim Schadenaufwand war ein Rückgang zu verzeichnen (-14,5%), wodurch die Brutto-Schadenquote auf 43% (Vorjahr 50%) gesunken ist.

**Allgemeine Haftpflichtversicherung (AH)**

Die Anzahl der Verträge (-2,1%) liegt in der Allgemeinen Haftpflichtversicherung unter dem Vorjahr. Die verdienten Brutto-Beitragseinnahmen sind um +1,4% gestiegen. Die Schadenanzahl (-14,2%) und der Schadenaufwand (-10,4%) haben abgenommen. Die Brutto-Schadenquote liegt bei 29% (Vorjahr 33%).

**Verbundene Hausratversicherung (VHV)**

Bei sinkenden Bestandszahlen (-0,6%), einem Zuwachs bei den Beitragseinnahmen (+0,5%) und einer gesunkenen Schadenanzahl (-13,7%) ist der Schadenaufwand des Geschäftsjahres um 7,0% gesunken. Die Brutto-Schadenquote liegt bei 54% (Vorjahr 58%).

**Verbundene Wohngebäudeversicherung (VGV)**

In der Wohngebäudeversicherung konnte sowohl beim Vertragsbestand (+0,9%) als auch bei den Beitragseinnahmen (+4,2%) ein Zuwachs verbucht werden.

Die Anzahl der Schäden ist um 2,0% gesunken. Der Brutto-Schadenaufwand wurde im Vorjahr durch die Hagelereignisse belastet und hat sich im Jahr 2014 um 15,2% verringert, so dass die Brutto-Schadenquote auf 82% (Vorjahr 101%) gesunken ist.

**Glasversicherung (Glas)**

Der Vertragsbestand in der Glasversicherung hat um 2% abgenommen. Die verdienten Beiträge blieben dabei nahezu unverändert. Bei der Schadenanzahl war ein Rückgang (-4,5%) und beim Schadenaufwand ein Zuwachs (+14,5%) zu verzeichnen. Die Brutto-Schadenquote des Geschäftsjahres beträgt 42% (Vorjahr 37%).

**Geschäftsinhaltversicherung (GiV)**

In der Geschäftsinhaltversicherung sind die Versicherungen gegen Feuer, Einbruchdiebstahl, Leitungswasser und Sturm einschließlich Betriebsunterbrechung gebündelt.

Sowohl beim Bestand (-2,4%) als auch bei den verdienten Beiträgen (-1,5%), der Schadenanzahl (-22,9%) und dem Schadenaufwand (-47,5%) war ein Rückgang zu verzeichnen. Die Brutto-Schadenquote ist auf 37% gesunken (Vorjahr 70%).

**Krafffahrzeug-Gepäckversicherung (KG)**

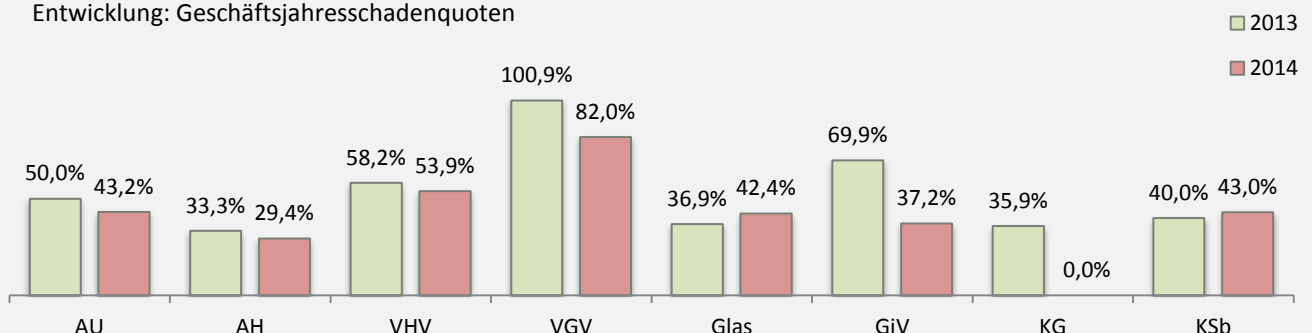
Der Bestand in der Krafffahrzeug-Gepäckversicherung hat abgenommen (-8,8%). Die Brutto-Beiträge blieben dabei nahezu unverändert. Im Geschäftsjahr 2014 wurde kein Schaden gemeldet.

**Beistandsleistungsversicherung (KSb)**

Die Beistandsleistungsversicherung beinhaltet die Krafffahrt-Schutzbriefversicherung, die seit 2012 von der Fahrlehrerversicherung angeboten wird.

Bis zum Ende des Jahres wurden über 35.000 Verträge abgeschlossen. Die Geschäftsjahres-Brutto-Schadenquote beläuft sich auf 43% (Vorjahr 40%).

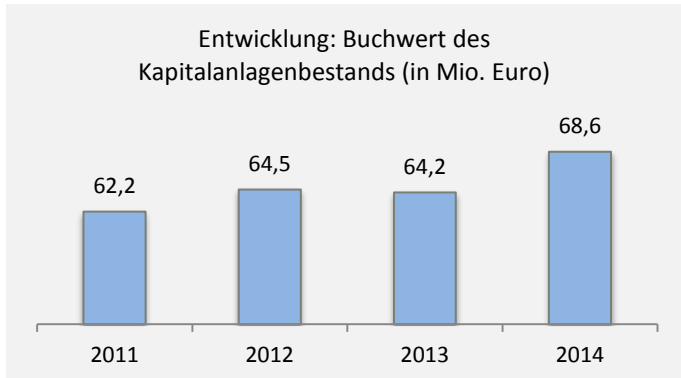
Entwicklung: Geschäftsjahresschadenquoten



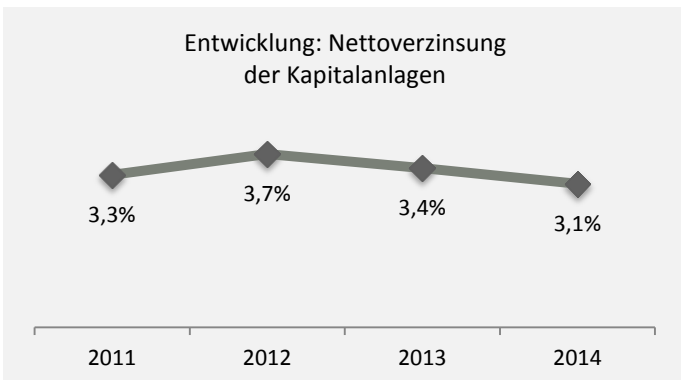


### Kapitalanlagen und Kapitalerträge

Am Ende des Geschäftsjahres verfügte die Fahrlehrer-versicherung über Kapitalanlagen von 68,6 Mio. Euro.

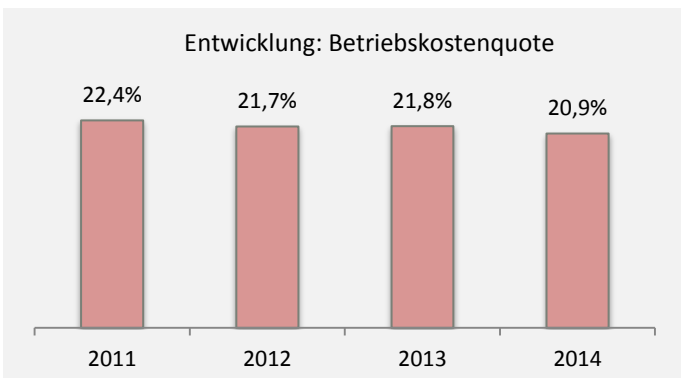


Aus den Kapitalanlagen wurden Erträge von 3,1 Mio. Euro erzielt. Dem gegenüber standen Aufwendungen für Kapitalanlagen in Höhe von 1,0 Mio. Euro (davon 0,6 Mio. Euro planmäßige Abschreibungen auf das eigene Geschäftsgebäude), so dass sich ein Netto-Kapitalertrag von 2,1 Mio. Euro ergab. Die Nettoverzinsung der Kapitalanlagen beträgt 3,1%.



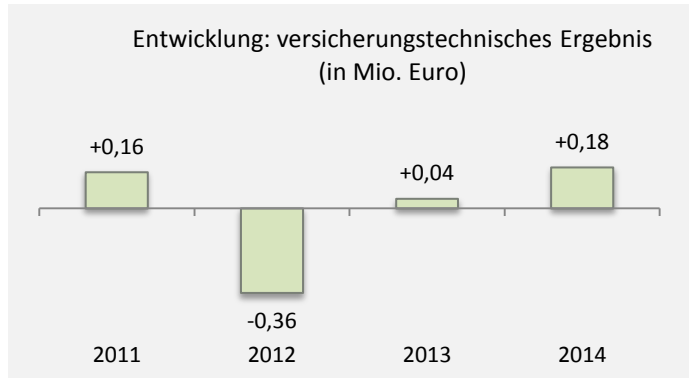
### Betriebsaufwendungen

Die Aufwendungen für den Versicherungsbetrieb brutto betragen im Berichtsjahr 13,2 Mio. Euro. Das Verhältnis der Aufwendungen für den Versicherungsbetrieb brutto zu den verdienten Brutto-Beiträgen ist in Folge des Anstiegs der Brutto-Beiträge auf 20,9% (Vorjahr: 21,8%) gesunken.



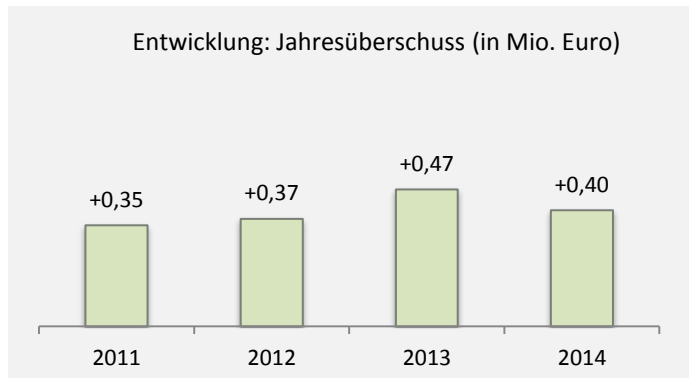
### Geschäftsergebnis

Die versicherungstechnische Rechnung des Geschäftsjahres führt zu einem Ergebnis von +176 Tsd. Euro.

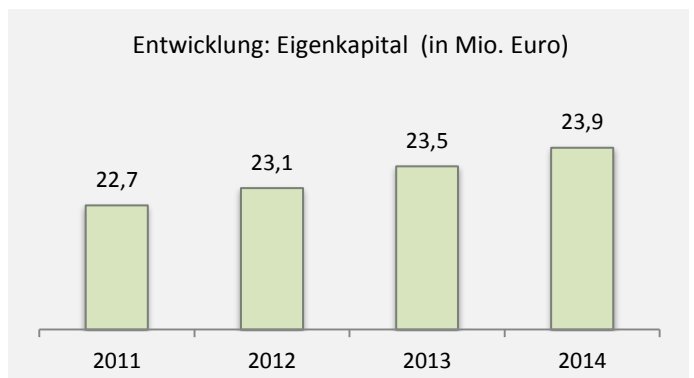


Das versicherungstechnische Ergebnis ohne Berücksichtigung der Veränderung der Schwankungsrückstellung beträgt +2,0 Mio. Euro.

Nach Steuern ergibt sich ein Jahresüberschuss von 0,4 Mio. Euro, der vollständig der Verlustrücklage zugeführt wird.



Die Verlustrücklage gemäß § 37 Versicherungsaufsichtsgesetz beträgt damit 22,7 Mio. Euro. Unter Berücksichtigung der anderen Gewinnrücklagen (1,2 Mio. Euro) verfügt die Fahrlehrerversicherung über 23,9 Mio. Euro an Eigenmitteln.



### Genussrechtskapital

Das Genussrechtskapital beträgt 2,47 Mio. Euro. Der Besitz der Genussscheine verteilt sich auf etwa 2.200 Mitglieder der Fahrlehrerversicherung.

Da das Geschäftsjahr 2013 mit einem Jahresüberschuss abschloss, wurden in 2014 die Zinserträge aus den Genussscheinen ausbezahlt bzw. gutgeschrieben.

## Ausblick

Nachdem die Branche in der Kraftfahrtversicherung in 2014 voraussichtlich erstmals nach sechs verlustreichen Jahren wieder einen versicherungstechnischen Gewinn verbuchen kann, erwarten wir für die Geschäftsjahre 2015 und 2016, dass der Preisanstieg weiter abflachen wird.

Auf dem Finanzmarkt sind weiterhin eine höhere Volatilität am Aktienmarkt und ein niedriges Zinsniveau zu erwarten.

In der Kraftfahrtversicherung gehen wir von einem weiteren leichten Zuwachs unseres Bestandes und steigenden Beitragseinnahmen infolge einer Tarifierung zum 1.1.2015 aus. Die Schadenanzahl und der Schadenaufwand hängen maßgeblich davon ab, ob und in welcher Höhe Großschäden bzw. Sturm-/Hagelschäden auftreten.

Die demografische Entwicklung und der allgemeine Konjunkturverlauf können sich in den kommenden Geschäftsjahren negativ auf Bestands- und Beitragsentwicklung auswirken. Mögliche Beitragsanpassungen hängen von der weiteren Schadenentwicklung ab.

## Zugehörigkeit zu Verbänden und Zusammenschlüssen

Die Fahrlehrerversicherung ist Mitglied folgender Verbände und Zusammenschlüsse:

- Gesamtverband der Deutschen Versicherungswirtschaft e.V., Berlin
- Versicherungsombudsmann e.V.
- Zentralruf der Autoversicherer und Notruf der Autoversicherer
- Verkehrsofferhilfe e.V., Hamburg
- Arbeitgeberverband der Versicherungsunternehmen in Deutschland, München
- Arbeitsgemeinschaft der Versicherungsvereine auf Gegenseitigkeit e.V., Hannover

## Chancen und Risiken der künftigen Entwicklung

Entsprechend dem Gesetz zur Kontrolle und Transparenz im Unternehmensbereich (KonTraG), den Mindestanforderungen an das Risikomanagement (MaRisk VA) und den Solvency II Anforderungen haben wir ein Überwachungssystem eingerichtet, damit frühzeitig Entwicklungen erkannt werden, die den Fortbestand des Unternehmens sowie die strategischen und finanziellen Unternehmensziele in größerem Ausmaß beeinflussen können.

Die Risikobereitschaft der Fahrlehrerversicherung ist dabei als gering einzuordnen. Ziel ist es, möglichst in jedem Geschäftsjahr einen Gewinn zu erzielen, damit das Eigenkapital laufend gestärkt und eine Vorsorge für schadenreiche Jahre getroffen werden kann.

Oberstes Ziel unserer Kapitalanlagenstrategie ist der Erhalt des Vermögenswerts. Die Höhe der Rendite ist ein Ziel, dessen Priorität nachrangig ist.

Entwicklungen, die den Fortbestand des Versicherungsvereins gefährden, können versicherungsgeschäftliche Entwicklungen, Entwicklungen der Kapitalanlagen, im Markt, im öffentlichen Bereich und in der Betriebsorganisation sein.

Innerhalb dieser Bereiche haben wir eine Vielzahl von möglichen Entwicklungen identifiziert und für jede einzelne festgehalten, für wie wahrscheinlich sie gehalten wird und welche Folgen sie haben kann, wie sie erkannt wird, wer verantwortlich ist und welche Gegenmaßnahmen erfolgen müssen. Die erfassten und bewerteten möglichen bestandsgefährdenden Entwicklungen unterziehen wir einer regelmäßigen Überprüfung, auch um das Bewusstsein für Gefährdungen wach zu halten und zu schärfen.

Die versicherungstechnische Risikosituation eines Schaden-/Unfallversicherungsunternehmens wie der Fahrlehrerversicherung wird vor allem geprägt von dem Verhältnis der Beiträge zu den erwarteten bzw. potenziellen Schäden aus den versicherten Risiken.

Um diese Risiken beherrschbar zu machen, werden die Schäden so genau wie möglich geschätzt und mit Hilfe mathematischer Methoden bewertet. Die daraus folgende Kalkulation der Beiträge stellt sicher, dass die erwarteten Schäden durch die Beiträge gedeckt werden können.

Zu den wichtigsten Risiken eines Schaden-/Unfallversicherungsunternehmens zählt das Risiko, dass zufallsbedingt höhere Schäden eintreten als erwartet. Hiergegen ist Vorsorge getroffen durch Rückversicherungsverträge mit mehreren Rückversicherungsunternehmen, die uns sowohl Risiken großer Einzelschäden als auch Risiken von Kumulschäden teilweise abnehmen. Die Rückversicherungsverträge werden jedes Jahr überprüft und neu abgeschlossen.

Zusätzlich haben wir gegen zufallsbedingte höhere Schäden Vorsorge getroffen durch die Bildung von Schwankungsrückstellungen sowie durch Eigenkapital, das nach Möglichkeit durch jährliche Rücklagenbildung aus dem Jahresüberschuss verstärkt wird. Darüber hinaus haben wir das Eigenkapital durch die Aufnahme von Genussrechtskapital verstärkt.

Auf Grund der guten Entwicklung der Eigenmittelsituation in den vergangenen Jahren wurde das Genussrechtskapital von uns im Jahr 2014, unter Einhaltung der zweijährigen Kündigungsfrist, gekündigt.

Zu den Risiken der Kapitalanlagen gehören Marktpreis-, Bonitäts-, Währungs- und Liquiditätsrisiken. Diesen Risiken wird begegnet durch die Anwendung der spezifischen Vorschriften des Versicherungsaufsichtsgesetzes, der Festlegung von internen Kapitalanlagerichtlinien und einer ständigen Kapitalmarktbeobachtung.

Die möglichen Auswirkungen eines Marktpreisänderungsrisikos (Kurs-, Zins- und Währungsrisiko) werden begrenzt durch Mischung und Streuung der Kapitalanlagen unter Beachtung der Erfordernisse der Rentabilität und Liquidität.

Das Währungsrisiko ist auf Grund der nicht vorhandenen Kapitalanlagen in Fremdwährung unbedeutend.

Das Bonitätsrisiko (Bonitätsverschlechterung oder Ausfall eines Schuldners) beschränken wir durch strenge Rating-Anforderungen und ständige Überprüfung der von uns gewählten Emittenten.

Das Liquiditätsrisiko wird mit einer permanenten Liquiditätsplanung überwacht und gesteuert. Durch eine ausgewogene Fälligkeitsstruktur der Zinsanlagen ist ein permanenter Liquiditätszufluss gewährleistet.

Die Anforderungen des aufsichtsrechtlich geforderten Stress-tests werden von der Fahrlehrerversicherung erfüllt. Eine ausreichende Überdeckung der geforderten Solvabilitäts-spanne ist vorhanden.

Die Fahrlehrerversicherung wurde von Fahrlehrern gegründet und wird von vielen Fahrlehrern als ihre Versicherung angesehen. Die Fahrlehrer, die Kunden der Fahrlehrerversicherung sind, sind als Vereinsmitglieder auch gleichzeitig ihre Eigentümer. Hieraus zieht die Fahrlehrerversicherung Identitäts- und Imagevorteile, die im Wettbewerb von Vorteil sind.

Wir danken unseren Landesagenturen sowie den berufsständischen Organisationen, allen Mitarbeiterinnen und Mitarbeitern und dem Betriebsrat für die gute und erfolgreiche Zusammenarbeit im Interesse der Mitglieder unseres Versicherungsvereins.

Wir versichern nach bestem Wissen, dass gemäß den anzuwendenden Rechnungslegungsgrundsätzen der Jahresabschluss ein den tatsächlichen Verhältnissen entsprechendes Bild der Vermögens-, Finanz- und Ertragslage des Unternehmens vermittelt und im Lagebericht der Geschäftsverlauf einschließlich des Geschäftsergebnisses und die Lage des Unternehmens so dargestellt sind, dass ein den tatsächlichen Verhältnissen entsprechendes Bild vermittelt wird, sowie die wesentlichen Chancen und Risiken der voraussichtlichen Entwicklung des Unternehmens beschrieben sind.

Stuttgart, den 07. April 2015

Fahrlehrerversicherung VaG  
Der Vorstand

Anft                      Schrader

# Jahresbilanz zum 31.12.2014 der Fahrlehrerversicherung VaG, Stuttgart

Aktiva	2014				2013
	€	€	€	€	€
<b>A. Immaterielle Vermögensgegenstände</b>					
Sonstige immaterielle Vermögensgegenstände				60.662,01	142.161,81
<b>B. Kapitalanlagen</b>					
I. Grundstücke, grundstücksgleiche Rechte und Bauten einschließlich der Bauten auf fremden Grundstücken			2.921.888,00		3.475.212,00
II. Sonstige Kapitalanlagen					
1. Aktien, Investmentanteile und andere nicht festverzinsliche Wertpapiere		2.596.808,99			2.401.343,23
2. Inhaberschuldverschreibungen und andere festverzinsliche Wertpapiere		16.398.115,00			15.900.215,00
3. Sonstige Ausleihungen					
a) Namensschuldverschreibungen	12.500.000,00				16.500.000,00
b) Schuldscheinforderungen und Darlehen	32.481.920,77				24.479.846,42
		44.981.920,77			40.979.846,42
4. Einlagen bei Kreditinstituten		1.708.646,48			1.471.226,01
			65.685.491,24		60.752.630,66
				68.607.379,24	64.227.842,66
<b>C. Forderungen</b>					
I. Forderungen aus dem selbst abgeschlossenen Versicherungsgeschäft an:					
1. Versicherungsnehmer		413.275,62			319.031,75
2. Versicherungsvermittler		40.527,95			38.203,13
			453.803,57		357.234,88
II. Abrechnungsforderungen aus dem Rückversicherungsgeschäft			3.494.356,22		4.623.251,87
III. Sonstige Forderungen			531.924,45		752.035,84
				4.480.084,24	5.732.522,59
<b>D. Sonstige Vermögensgegenstände</b>					
I. Sachanlagen und Vorräte			432.618,45		475.175,33
II. Laufende Guthaben bei Kreditinstituten, Schecks und Kassenbestand			6.357.858,40		4.679.053,88
				6.790.476,85	5.154.229,21
<b>E. Rechnungsabgrenzungsposten</b>					
I. Abgegrenzte Zinsen und Mieten			1.233.582,96		1.244.878,01
II. Sonstige Rechnungsabgrenzungsposten			166.964,86		137.668,99
				1.400.547,82	1.382.547,00
				81.339.150,16	76.639.303,27

# Jahresbilanz zum 31.12.2014 der Fahrlehrerversicherung VaG, Stuttgart

Passiva	2014			2013
	€	€	€	€
<b>A. Eigenkapital</b>				
I. Kapitalrücklage		0,00		0,00
II. Gewinnrücklagen				
1. Verlustrücklage gemäß § 37 VAG	22.689.300,41			22.288.500,34
2. andere Gewinnrücklagen	1.236.815,41			1.236.815,41
		23.926.115,82		23.525.315,75
			23.926.115,82	23.525.315,75
<b>B. Genussrechtskapital</b>			2.468.000,00	2.520.000,00
<b>C. Versicherungstechnische Rückstellungen</b>				
I. Beitragsüberträge				
1. Bruttobetrag	3.705.175,00			3.574.633,00
2. davon ab: Anteil für das in Rückdeckung gegebene Versicherungsgeschäft	1.041.355,00			996.948,00
		2.663.820,00		2.577.685,00
II. Rückstellung für noch nicht abgewickelte Versicherungsfälle				
1. Bruttobetrag	65.141.876,75			60.669.748,50
2. davon ab: Anteil für das in Rückdeckung gegebene Versicherungsgeschäft	41.257.505,91			37.605.842,95
		23.884.370,84		23.063.905,55
III. Rückstellung für erfolgsabhängige und erfolgsunabhängige Beitragsrückerstattung				
1. Bruttobetrag	298.304,25			298.304,25
2. davon ab: Anteil für das in Rückdeckung gegebene Versicherungsgeschäft	0,00			0,00
		298.304,25		298.304,25
IV. Schwankungsrückstellung		11.741.922,00		9.888.361,00
V. Sonstige versicherungstechnische Rückstellungen				
1. Bruttobetrag	222.941,00			226.734,00
2. davon ab: Anteil für das in Rückdeckung gegebene Versicherungsgeschäft	57.600,00			50.400,00
		165.341,00		176.334,00
			38.753.758,09	36.004.589,80
<b>D. Andere Rückstellungen</b>				
I. Rückstellungen für Pensionen und ähnliche Verpflichtungen		3.527.453,00		3.168.536,00
II. Steuerrückstellungen		64.046,00		0,00
III. Sonstige Rückstellungen		1.049.533,00		999.144,00
			4.641.032,00	4.167.680,00
<b>E. Depotverbindlichkeiten aus dem in Rückdeckung gegebenen Versicherungsgeschäft</b>			2.275.327,00	1.720.226,00
<b>F. Andere Verbindlichkeiten</b>				
I. Verbindlichkeiten aus dem selbst abgeschlossenen Versicherungsgeschäft gegenüber				
1. Versicherungsnehmern	6.718.330,48			6.187.064,15
2. Versicherungsvermittlern	99.818,46			103.314,74
		6.818.148,94		6.290.378,89
II. Abrechnungsverbindlichkeiten aus dem Rückversicherungsgeschäft		208.612,16		206.691,98
III. Sonstige Verbindlichkeiten		1.846.451,33		1.761.301,03
davon aus Steuern: € 267.157,41 (Vorjahr € 262.304,87)				
			8.873.212,43	8.258.371,90
<b>G. Rechnungsabgrenzungsposten</b>			18.133,82	28.271,82
<b>H. Passive latente Steuern</b>			383.571,00	414.848,00
			81.339.150,16	76.639.303,27

Es wird bestätigt, dass die in der Bilanz unter dem Posten C II. der Passiva eingestellte Deckungsrückstellung in Höhe von € 6.062.748,00 unter Beachtung der §§ 341f und 341g HGB sowie der auf Grund des § 65 Abs. 1 VAG erlassenen Rechtsverordnungen berechnet worden ist.

Stuttgart, den 24.03.2015  
Martin Siefen  
Verantwortlicher Aktuar

# Gewinn- und Verlustrechnung für die Zeit vom 1.1. bis 31.12.2014

	2014			2013
	€	€	€	€
<b>I. Versicherungstechnische Rechnung</b>				
1. Verdiente Beiträge für eigene Rechnung				
a) Gebuchte Bruttobeiträge	63.043.058,50			60.387.043,64
b) Abgegebene Rückversicherungsbeiträge	26.186.775,53			25.142.552,25
		36.856.282,97		35.244.491,39
c) Veränderung der Bruttobeitragsüberträge	-130.542,00			83.252,00
d) Veränderung des Anteils der Rückversicherer an den Bruttobeitragsüberträgen	44.407,00			-18.972,00
		-86.135,00		64.280,00
			36.770,147,97	35.308.771,39
2. Technischer Zinsertrag für eigene Rechnung			168.587,82	127.460,24
3. Sonstige versicherungstechnische Erträge für eigene Rechnung			2.084,19	5.250,70
4. Aufwendungen für Versicherungsfälle für eigene Rechnung				
a) Zahlungen für Versicherungsfälle				
aa) Bruttobetrag	43.613.946,45			44.733.889,17
ab) Anteil der Rückversicherer	17.186.634,37			18.790.681,28
		26.427.312,08		25.943.207,89
b) Veränderung der Rückstellung für noch nicht abgewickelte Versicherungsfälle				
ba) Bruttobetrag	4.472.128,25			4.054.593,25
bb) Anteil der Rückversicherer	3.651.662,96			2.531.994,35
		820.465,29		1.522.598,90
			27.247.777,37	27.465.806,79
5. Veränderung der sonstigen versicherungstechnischen Netto-Rückstellungen			3.995,00	-18.000,00
6. Aufwendungen für erfolgsabhängige und erfolgsunabhängige Beitragsrückerstattungen für eigene Rechnung			0,00	0,00
7. Aufwendungen für den Versicherungsbetrieb für eigene Rechnung				
a) Bruttoaufwendungen für den Versicherungsbetrieb		13.179.653,07		13.161.059,87
b) davon ab:				
erhaltene Provisionen und Gewinnbeteiligungen				
aus dem in Rückdeckung gegebenen Versicherungsgeschäft		5.567.810,93		5.319.279,64
			7.611.842,14	7.841.780,23
8. Sonstige versicherungstechnische Aufwendungen			55.191,40	56.089,99
9. Zwischensumme			2.030.004,07	59.805,32
10. Veränderung der Schwankungsrückstellung und ähnlicher Rückstellungen			-1.853.561,00	-18.659,00
11. Versicherungstechnisches Ergebnis für eigene Rechnung (Übertrag)			176.443,07	41.146,32



	2014			2013
	€	€	€	€
Übertrag:			176.443,07	41.146,32
<b>II. Nichtversicherungstechnische Rechnung</b>				
1. Erträge aus Kapitalanlagen				
a) Erträge aus anderen Kapitalanlagen				
aa) Erträge aus Grundstücken, grundstücksgleichen Rechten und Bauten einschließlich der Bauten auf fremden Grundstücken	627.018,72			691.107,02
bb) Erträge aus anderen Kapitalanlagen	2.297.073,10			2.349.505,94
	2.924.091,82			3.040.612,96
b) Erträge aus Zuschreibungen	82.150,00			121.683,55
c) Gewinne aus dem Abgang von Kapitalanlagen	105.826,10			560,00
		3.112.067,92		3.162.856,51
2. Aufwendungen für Kapitalanlagen				
a) Aufwendungen für die Verwaltung von Kapitalanlagen, Zinsaufwendungen und sonstige Aufwendungen für die Kapitalanlagen	347.221,59			364.680,54
b) Abschreibungen auf Kapitalanlagen	641.696,18			587.080,92
c) Verluste aus dem Abgang von Kapitalanlagen	66.280,00			0,00
		1.055.197,77		951.761,46
		2.056.870,15		2.211.095,05
3. Technischer Zinsertrag		171.759,00		130.492,00
			1.885.111,15	2.080.603,05
4. Sonstige Erträge		543.974,72		386.381,76
5. Sonstige Aufwendungen		1.756.552,93		1.553.160,12
			-1.212.578,21	-1.166.778,36
6. Ergebnis der normalen Geschäftstätigkeit			848.976,01	954.971,01
7. Außerordentliche Aufwendungen		40.550,00		43.508,00
davon außerordentliche Aufwendungen aus erstmaliger Anwendung des BilMoG: € 40.550,00 (Vorjahr € 43.508,00)				
8. Außerordentliches Ergebnis			-40.550,00	-43.508,00
9. Steuern vom Einkommen und vom Ertrag		371.464,34		402.054,29
davon Ertrag aus der Veränderung bilanzierter latenter Steuern: € 31.277,00 (Vorjahr € 31.277,00)				
10. Sonstige Steuern		36.161,60		36.546,60
			407.625,94	438.600,89
11. Jahresüberschuss			400.800,07	472.862,12
12. Einstellung in Gewinnrücklagen: in Verlustrücklage gemäß § 37 VAG			400.800,07	472.862,12
13. Bilanzgewinn			0,00	0,00

## Allgemeine Angaben

Der Jahresabschluss ist nach den Vorschriften des Handelsgesetzbuches, des Versicherungsaufsichtsgesetzes und der Verordnung über die Rechnungslegung von Versicherungsunternehmen (RechVersV) erstellt worden.

## Bilanzierungs- und Bewertungsmethoden für Aktiva

Die immateriellen Vermögensgegenstände wurden, soweit gegen Entgelt erworben, mit den Anschaffungskosten unter Abzug der entsprechend der voraussichtlichen Nutzungsdauer ermittelten linearen Abschreibungen bewertet.

Beim Posten Grundstücke, grundstücksgleiche Rechte und Bauten einschließlich der Bauten auf fremden Grundstücken erfolgte die Bewertung mit den Herstellungskosten unter Abzug planmäßiger und außerplanmäßiger Abschreibungen.

Aktien, Investmentanteile und andere nicht festverzinsliche Wertpapiere sowie Inhaberschuldverschreibungen und andere festverzinsliche Wertpapiere wurden, soweit diese dem Anlagevermögen zugeordnet sind, mit den Anschaffungskosten bzw. fortgeführten Buchwerten bewertet. Soweit von einer dauernden Wertminderung am Bilanzstichtag auszugehen war, wurde der niedrigere Wert angesetzt. Für die im Umlaufvermögen gehaltenen Wertpapiere erfolgte die Bewertung zu Anschaffungskosten oder niedrigeren Börsen- oder Marktpreisen. Zuschreibungen gemäß § 253 Abs. 5 HGB wurden vorgenommen.

Namenschuldverschreibungen wurden mit den Nennbeträgen ausgewiesen. Disagiobeträge und Agiobeträge wurden auf die Laufzeit der betreffenden Ausleihung verteilt. Schuldscheinforderungen und Darlehen sowie übrige Ausleihungen wurden zu fortgeführten Anschaffungskosten mit Hilfe der Effektivzinsmethode bewertet. Einlagen bei Kreditinstituten wurden mit den Nennbeträgen ausgewiesen.

Die Forderungen aus dem selbst abgeschlossenen Versicherungsgeschäft an Versicherungsnehmer wurden mit den Nennbeträgen unter Abzug von Wertberichtigungen, Forderungen an Versicherungsvermittler mit den Nennbeträgen, vermindert um erforderliche Wertberichtigungen, ausgewiesen.

Abrechnungsforderungen aus dem Rückversicherungsgeschäft sowie Sonstige Forderungen sind mit den Nennbeträgen bilanziert.

Bei den Sachanlagen und Vorräten wurde die Betriebs- und Geschäftsausstattung zu den Anschaffungskosten unter Abzug von planmäßigen Abschreibungen bewertet. Die Abschreibungssätze wurden entsprechend der voraussichtlichen Nutzungsdauer mit den steuerlich zulässigen Sätzen linear festgelegt. Abnutzbare bewegliche Wirtschaftsgüter mit Anschaffungskosten bis EUR 410,00 wurden voll abgeschrieben. Die Bewertung der Vorräte erfolgt zum Festwert.

Laufende Guthaben bei Kreditinstituten, Schecks, Kassenbestand und Rechnungsabgrenzungsposten sind mit den Nominalbeträgen angesetzt

## Ermittlungs- und Bewertungsmethoden für Passiva

Die Brutto-Beitragsüberträge wurden für jeden Versicherungsvertrag einzeln bei den über den Bilanzstichtag hinausgehenden Beitragszeiträumen durch ein EDV-Programm zeitanteilig ermittelt.

Die in Rückdeckung gegebenen Teile entsprechen den vertraglichen Vereinbarungen mit den Rückversicherern. Die Anforderungen der Finanzverwaltung hinsichtlich der nicht übertragsfähigen Einnahmenteile und der Rückversicherer-Anteile haben wir beachtet.

Bei der Rückstellung für noch nicht abgewickelte Versicherungsfälle haben wir die Bruttobeträge für jeden bis zum Bilanzstichtag eingetretenen und gemeldeten Schadenfall unter Berücksichtigung der Besonderheiten und der Rechtslage des einzelnen Schadenereignisses in allen Versicherungszweigen gebildet. Hierzu bedienen wir uns der Unterstützung durch die EDV.

Für am Bilanzstichtag unbekannt und noch nicht gemeldete Schäden wurde eine auf den Erfahrungen der Vergangenheit basierende Spätschadenrückstellung gebildet.

Die Rückstellung für Schadenregulierungsaufwendungen wurde unter Beachtung des BMF-Schreibens vom 2.2.1973 und die Rentendeckungsrückstellung gemäß den Vorschriften nach versicherungsmathematischen Grundsätzen berechnet. Forderungen aus Regressen wurden abgesetzt.

Die Höhe der Rückversichereranteile an den Schadenrückstellungen wurde auf der Grundlage der bestehenden Rückversicherungsverträge ermittelt.

Die Schwankungsrückstellung berechneten wir nach der Anlage zu § 29 der Verordnung über die Rechnungslegung von Versicherungsunternehmen.

Bei den Sonstigen versicherungstechnischen Rückstellungen wurde die Stornorückstellung nach Erfahrungswerten der Vergangenheit, die übrigen Posten mit dem nach vernünftiger kaufmännischer Beurteilung notwendigen Erfüllungsbetrag gebildet.

Die Rückstellungen für Pensionen und ähnliche Verpflichtungen wurden nach dem Anwartschaftsbarwertverfahren ermittelt (PUC-Methode). Als Rechnungsgrundlagen dienten die Richttafeln 2005G von Prof. Dr. Klaus Heubeck und ein Rechnungszinsfuß von 4,53%. Des Weiteren wurden eine Einkommensdynamik von 3% und ein Rententrend von 2% berücksichtigt. Eine Fluktuationsrate wurde nicht berücksichtigt. Das Wahlrecht gem. Art. 67 Abs.1 Satz 1 EGHGB zur Verteilung der Zuführung zur Pensionsrückstellung auf bis zu 15 Jahre wurde genutzt. Die nicht in der Bilanz enthaltenen Pensionsrückstellungen gem. Art. 67 Abs.2 EGHGB betragen EUR 405.495.

Die Rückstellung für Altersteilzeitverpflichtungen sowie die Rückstellung für Jubiläumsleistungen sind nach versicherungsmathematischen Grundsätzen nach der PUC-Methode ermittelt worden. Dabei wurden bei den Altersteilzeitverpflichtungen der Aufstockungsbetrag und der Erfüllungsrückstand als eigenständige Verpflichtung behandelt. Der Einkommenstrend wurde mit 3% und der Rechnungszinsfuß mit 4,53% angesetzt.

Die sonstigen nichtversicherungstechnischen Rückstellungen wurden mit den nach vernünftiger kaufmännischer Beurteilung notwendigen Erfüllungsbeträgen passiviert.

Die Verbindlichkeiten wurden mit den Erfüllungsbeträgen, die mit den Nennbeträgen identisch waren, angesetzt.

Passive latente Steuerschulden beruhen auf unterschiedlichen Wertansätzen zwischen Handels- und Steuerbilanz bei Grund und Boden und Gebäuden. Für Körperschaftsteuer und Solidaritätszuschlag sowie Gewerbesteuer wurde ein Steuersatz von 30,525% zugrunde gelegt.

## Aktiva

## Angaben zum Versicherungsgeschäft

	Bilanz- werte Vorjahr	Zugänge	Zuschrei- bungen	Umbuch- ungen	Abgänge	Abschrei- bungen	Bilanz- werte Geschäfts- jahr
	Tsd. €	Tsd. €	Tsd. €	Tsd. €	Tsd. €	Tsd. €	Tsd. €
<b>A. Immaterielle Vermögensgegenstände</b>							
Sonstige immaterielle Vermögensgegenstände	142	7				88	61
<b>B I. Grundstücke, grundstücksgleiche</b>							
<b>Rechte und Bauten einschließlich der</b>							
<b>Bauten auf fremden Grundstücken</b>	3.475					553	2.922
<b>B II. Sonstige Kapitalanlagen</b>							
1. Aktien, Investmentanteile und andere							
nicht festverzinsliche Wertpapiere	2.401	741	82		539	88	2.597
2. Inhaberschuldverschreibungen und							
andere festverzinsliche Wertpapiere	15.901	7.556			7.059		16.398
3. Sonstige Ausleihungen							
a) Namensschuldverschreibungen	16.500				4.000		12.500
b) Schuldscheinforderungen und Darlehen	24.480	9.500	2		1.500		32.482
4. Einlagen bei Kreditinstituten	1.471	237					1.708
<b>Summe B II</b>	<b>60.753</b>	<b>18.034</b>	<b>84</b>		<b>13.098</b>	<b>88</b>	<b>65.685</b>
<b>Insgesamt</b>	<b>64.370</b>	<b>18.041</b>	<b>84</b>		<b>13.098</b>	<b>729</b>	<b>68.668</b>

Der Zeitwert der zu Anschaffungskosten bewerteten Kapitalanlagen (§ 54 RechVersV) für die Aktivposten B I. sowie B II. 1., 2. und 3. b) betrug zum Jahresende 2014 insgesamt T€ 68.589.

In den Aktivposten B II. 2. sind Wertpapiere mit Buchwerten von T€ 16.398 enthalten, die nicht nach dem strengen Niederstwertprinzip bewertet wurden. Die Zeitwerte für diese Wertpapiere betragen zum Jahresende 2014 insgesamt T€ 18.580.

Bei den übrigen Aktivposten unter B II sind die Zeitwerte mit den Bilanzwerten identisch, da die Bewertung zu Nennwerten erfolgte. Der Zeitwert der zum Nennbetrag bewerteten Namensschuldverschreibungen unter B II. 3. a) betrug zum Jahresende 2014 insgesamt T€ 13.427.

Bei der Ermittlung der Zeitwerte für den Grundbesitz wurde die Ertragswertmethode angewandt. Bei den Aktien und Investmentanteilen wurde - wie auch bei den festverzinslichen Wertpapieren - der Börsenkurs zum Jahresende 2014 berücksichtigt.

**B I. Grundstücke, grundstücksgleiche Rechte und Bauten usw.**

Der Bilanzwert der von unserem Unternehmen im Rahmen seiner Tätigkeit genutzten eigenen Grundstücke und Bauten, der nach der anteiligen Nutzung ermittelt wurde, beläuft sich auf T€ 1.909.

Passiva

A II. Gewinnrücklagen

Enthalten ist hier u.a. die Verlustrücklage gemäß § 37 VAG mit folgender Entwicklung im Berichtsjahr:

Stand 01.01.2014 € 22.288.500,34

Einstellung aus dem Jahresüberschuss € 400.800,07

Stand 31.12.2014 € 22.689.300,41

B. Genussrechtskapital

In den Jahren 2004 und 2006 wurde durch die Mitgliederversammlung die Aufnahme von Genussrechtskapital von insgesamt € 2.520.000 genehmigt. Ende 2014 sind insgesamt 2.468 Genussrechte mit einem Nennwert von jeweils € 1.000 vorhanden.

Das Genussrechtskapital wurde im Jahr 2014 unter Einhaltung der zweijährigen Kündigungsfrist von uns gekündigt. 2.439 Genussrechte mit einem Nennwert von insgesamt € 2.439.000 werden innerhalb der nächsten zwei Jahre fällig.

D II. Andere Rückstellungen, sonstige

Hierin sind u.a. enthalten die Aufwendungen für den Jahresabschluss (T€ 182), für Urlaubsverpflichtungen (T€ 177), für die Aufbewahrung von Geschäftsunterlagen (T€ 49) sowie Jubiläumsleistungen (T€ 293) und Altersteilzeitverpflichtungen (T€ 246).

Gewinn- und Verlustrechnung

I 2. Technischer Zinsertrag für eigene Rechnung

Hier ist die Zinszuführung zur Brutto-Renten-Deckungsrückstellung in der Krafffahrzeug-Haftpflichtversicherung und in der Allgemeinen Unfall-Versicherung ausgewiesen.

I 4. Aufwendungen für Versicherungsfälle für eigene Rechnung

Aus der Abwicklung der aus dem Vorjahr übernommenen Rückstellung für noch nicht abgewickelte Versicherungsfälle ergab sich ein Abwicklungsgewinn in Höhe von T€ 921.

I 7a. Bruttoaufwendungen für den Versicherungsbetrieb

Der Gesamtbetrag teilt sich auf in Abschlussaufwendungen mit T€ 3.556 und Verwaltungsaufwendungen mit T€ 9.623.

Provisionen und sonstige Bezüge der Versicherungsvertreter, Personal-Aufwendungen

in Tsd. Euro	2014	2013
1. Provisionen jeglicher Art der Versicherungsvertreter im Sinne des § 92 HGB für das selbst abgeschlossene Versicherungsgeschäft	3.397	3.279
2. Löhne und Gehälter	7.179	6.969
3. Soziale Abgaben und Aufwendungen für Unterstützung	1.167	1.109
4. Aufwendungen für Altersversorgung	518	240
<b>Aufwendungen insgesamt</b>	<b>12.261</b>	<b>11.597</b>

## Angaben zum Versicherungsgeschäft

## Selbst abgeschlossenes Versicherungsgeschäft

	Gesamt	Krafffahr- zeug- Haftpflicht- versicherung	Sonstige Krafffahrt- ver- sicherungen	Feuer- und Sachver- sicherungen	Beistands- leistungs- versicherung	Sonstige Ver- sicherungen
	Tsd. €	Tsd. €	Tsd. €	Tsd. €	Tsd. €	Tsd. €
<b>a) Gebuchte Bruttobeiträge</b>						
2013	<b>60.387</b>	30.040	23.928	2.623	220	3.576
2014	<b>63.043</b>	31.467	25.014	2.653	310	3.599
<b>b) Verdiente Bruttobeiträge</b>						
2013	<b>60.470</b>	30.083	23.950	2.624	218	3.595
2014	<b>62.913</b>	31.390	24.943	2.662	307	3.611
<b>c) Verdiente Nettobeiträge</b>						
2013	<b>35.308</b>	16.873	13.962	1.525	67	2.881
2014	<b>36.770</b>	17.597	14.629	1.564	84	2.896
<b>d) Bruttoaufwendungen für Versicherungsfälle</b>						
2013	<b>48.788</b>	23.052	23.053	1.812	84	787
2014	<b>48.086</b>	27.650	18.680	1.150	132	474
<b>e) Bruttoaufwendungen für den Versicherungsbetrieb</b>						
2013	<b>13.161</b>	8.265	2.849	657	19	1.371
2014	<b>13.180</b>	8.282	2.890	618	48	1.342
<b>f) Rückversicherungssaldo</b>						
2013	<b>1.480</b>	-452	2.509	-108	-67	-402
2014	<b>264</b>	2.310	-1.062	-431	-90	-463
<b>g) Versicherungstechnisches Ergebnis für eigene Rechnung</b>						
2013	<b>41</b>	-2.062	925	-86	48	1.216
2014	<b>176</b>	-2.772	1.238	131	36	1.543
<b>h) Versicherungstechnische Bruttorückstellungen insgesamt</b>						
2013	<b>74.657</b>	61.087	7.388	2.263	23	3.897
2014	<b>81.110</b>	67.896	7.494	2.130	30	3.560
davon:						
<b>ha) Bruttorückstellungen für noch nicht abgewickelte Versicherungsfälle</b>						
2013	<b>60.670</b>	52.625	4.843	1.286	17	1.899
2014	<b>65.142</b>	58.659	3.803	886	21	1.773
<b>hb) Schwankungsrückstellung und ähnliche Rückstellungen</b>						
2013	<b>9.888</b>	7.131	1.507	134	0	1.116
2014	<b>11.742</b>	7.832	2.582	410	0	918
<b>i) Anzahl der mindestens einjährigen Versicherungsverträge</b>						
2013	<b>407.812</b>	178.297	131.518	22.826	27.389	47.782
2014	<b>421.430</b>	181.571	133.670	22.568	35.645	47.976



## Sonstige Angaben

### 1. Beschäftigte

Die Zahl der Beschäftigten, ermittelt nach dem Quartalsdurchschnitt, belief sich auf:

Anzahl Personen	2014	2013
Angestellte im Innendienst *)	110	107
Angestellte im Außendienst	13	12
	123	119
*) davon Teilzeitbeschäftigte	23	27
*) davon Mutterschaft	0	0
Altersteilzeit	2	0
Auszubildende	3	5
Erziehungsurlaub	2	2

### 2. Bezüge des Aufsichtsrates und Vorstandes

Die Gesamtbezüge des Aufsichtsrats betragen im Geschäftsjahr € 113.755,42.

Die Gesamtbezüge der Vorstandsmitglieder betragen für das Geschäftsjahr € 440.592,13.

Frühere Mitglieder des Vorstandes oder ihre Hinterbliebenen erhielten im Geschäftsjahr Gesamtbezüge in Höhe von € 212.721,12; die hierfür gebildeten Rückstellungen betragen € 2.533.996,00.

### 3. Abschlussprüferhonorar

Das vom Abschlussprüfer berechnete Gesamthonorar beläuft sich auf T€ 96 davon T€ 84 für die Abschlussprüfung und T€ 12 für Steuerberatungsleistungen.

### 4. Haftungsverhältnisse,

#### Sonstige finanzielle Verpflichtungen

Haftungsverhältnisse nach § 251 HGB bestanden nicht.

Der Gesamtbetrag der sonstigen finanziellen Verpflichtungen stellt sich auf T€ 3.265, die in den Jahren 2015 bis 2019 in monatlichen Teilbeträgen fällig werden.

### 5. Organe der Fahrlehrerversicherung VaG

Die Mitglieder des Aufsichtsrates und des Vorstandes sind auf Seite 2 dieses Berichtes aufgeführt.

Stuttgart, den 07. April 2015

Fahrlehrerversicherung VaG

Der Vorstand

Anft                      Schrade

Wir haben den Jahresabschluss - bestehend aus Bilanz, Gewinn- und Verlustrechnung sowie Anhang - unter Einbeziehung der Buchführung und den Lagebericht der Fahrlehrerversicherung Verein auf Gegenseitigkeit für das Geschäftsjahr vom 1. Januar 2014 bis 31. Dezember 2014 geprüft. Die Buchführung und die Aufstellung von Jahresabschluss und Lagebericht nach den deutschen handelsrechtlichen Vorschriften und den ergänzenden Bestimmungen der Satzung liegen in der Verantwortung der gesetzlichen Vertreter der Gesellschaft. Unsere Aufgabe ist es, auf der Grundlage der von uns durchgeführten Prüfung eine Beurteilung über den Jahresabschluss unter Einbeziehung der Buchführung und über den Lagebericht abzugeben.

Wir haben unsere Jahresabschlussprüfung nach § 317 HGB unter Beachtung der vom Institut der Wirtschaftsprüfer (IDW) festgestellten deutschen Grundsätze ordnungsmäßiger Abschlussprüfung vorgenommen. Danach ist die Prüfung so zu planen und durchzuführen, dass Unrichtigkeiten und Verstöße, die sich auf die Darstellung des durch den Jahresabschluss unter Beachtung der Grundsätze ordnungsmäßiger Buchführung und durch den Lagebericht vermittelten Bildes der Vermögens-, Finanz- und Ertragslage wesentlich auswirken, mit hinreichender Sicherheit erkannt werden. Bei der Festlegung der Prüfungshandlungen werden die Kenntnisse über die Geschäftstätigkeit und über das wirtschaftliche und rechtliche Umfeld der Gesellschaft sowie die Erwartungen über mögliche Fehler berücksichtigt. Im Rahmen der Prüfung werden die Wirksamkeit des rechnungslegungsbezogenen internen Kontrollsystems sowie Nachweise für die Angaben in Buchführung, Jahresabschluss und Lagebericht überwiegend auf der Basis von Stichproben beurteilt. Die Prüfung umfasst die Beurteilung der angewandten Bilanzierungsgrundsätze und der wesentlichen Einschätzungen der gesetzlichen Vertreter sowie die Würdigung der Gesamtdarstellung des Jahresabschlusses und des Lageberichts. Wir sind der Auffassung, dass unsere Prüfung eine hinreichend sichere Grundlage für unsere Beurteilung bildet.

Unsere Prüfung hat zu keinen Einwendungen geführt.

Nach unserer Beurteilung aufgrund der bei der Prüfung gewonnenen Erkenntnisse entspricht der Jahresabschluss den gesetzlichen Vorschriften und den ergänzenden Bestimmungen der Satzung und vermittelt unter Beachtung der Grundsätze ordnungsmäßiger Buchführung ein den tatsächlichen Verhältnissen entsprechendes Bild der Vermögens-, Finanz- und Ertragslage des Versicherungsunternehmens. Der Lagebericht steht in Einklang mit dem Jahresabschluss, vermittelt insgesamt ein zutreffendes Bild von der Lage der Gesellschaft und stellt die Chancen und Risiken der zukünftigen Entwicklung zutreffend dar.

Stuttgart, den 08. April 2015

WirtschaftsTreuhand GmbH  
Wirtschaftsprüfungsgesellschaft  
Steuerberatungsgesellschaft

Heinstein                      Dr. Kleinle  
Wirtschaftsprüfer              Wirtschaftsprüfer

Der Aufsichtsrat hat gemäß der ihm nach Gesetz und Satzung obliegenden Verpflichtung die Geschäftsführung überwacht. Er wurde während des Geschäftsjahres durch die Berichte des Vorstandes und mündlich über den Stand, die Entwicklung und den sonstigen Geschäftsverlauf regelmäßig unterrichtet.

Der vorliegende Jahresabschluss und der Lagebericht sind von der Wirtschaftstreuhand GmbH Wirtschaftsprüfungsgesellschaft Steuerberatungsgesellschaft, Stuttgart, geprüft worden. Der Abschlussprüfer hat den uneingeschränkten Bestätigungsvermerk erteilt.

Zu dem Prüfungsergebnis sind seitens des Aufsichtsrates keine Bemerkungen erforderlich.

Der Aufsichtsrat schließt sich dem Ergebnis der Abschlussprüfung durch die Wirtschaftstreuhand GmbH an. Er billigt den vom Vorstand aufgestellten Jahresabschluss. Damit ist der Jahresabschluss festgestellt.

Stuttgart, den 06. Mai 2015

Der Aufsichtsrat

von Bressendorf  
Vorsitzender