

Geschäftsbericht 2015



64. Geschäftsjahr

INHALT

- 02 Fahrlehrerversicherung im Überblick
- 03 Organe der Gesellschaft und Verantwortlicher Aktuar
- 04 Landesagenturen
- 05 Lagebericht
- 11 Jahresbilanz
- 13 Gewinn- und Verlustrechnung
- 15 Anhang: Erläuterungen zur Bilanz und zur Gewinn- und Verlustrechnung
- 20 Anhang: Sonstige Angaben
- 21 Bestätigungsvermerk
- 22 Bericht des Aufsichtsrats

Der Geschäftsbericht wurde in der ordentlichen Mitgliederversammlung am 30. Juni 2016 vorgelegt.

Fahrlehrerversicherung VaG
Mittlerer Pfad 5
70499 Stuttgart, Deutschland
Telefon: +49 711 - 9 88 89 0
Telefax: +49 711 - 9 88 89 860
info@FvVaG.de
www.fahrlehrerversicherung.de
Reg. Gericht: AG Stuttgart HRB 1492

Fahrlehrerversicherung im Überblick

	2011	2012	2013	2014	2015
Beitragseinnahmen (verdiente)					
brutto in Mio. Euro	55,8	58,0	60,5	62,9	65,1
<i>Veränderung in %</i>	+0,7%	+3,9%	+4,3%	+4,0%	+3,5%
für eigene Rechnung in Mio. Euro	32,7	34,0	35,3	36,8	38,1
<i>Veränderung in %</i>	+8,6%	+3,9%	+4,0%	+4,2%	+3,6%
Eigenbehalt in %	59%	59%	58%	59%	58%
Aufwendungen für Versicherungsfälle für eigene Rechnung					
in Mio. Euro	26,0	26,4	27,5	27,2	29,6
<i>in % der verdienten Beitragseinnahmen für eigene Rechnung</i>	80%	78%	78%	74%	78%
Zahlungen für Versicherungsfälle des Geschäftsjahres in Mio.€	20,2	19,5	19,9	19,5	20,8
Schadenrückstellungen für eigene Rechnung					
in Mio. Euro	21,0	21,5	23,1	23,9	27,8
<i>in % der verdienten Beitragseinnahmen für eigene Rechnung</i>	64%	63%	65%	65%	73%
<i>in % der Zahlungen für Versicherungsfälle des Geschäftsjahres</i>	104%	111%	116%	123%	134%
Schwankungsrückstellung					
in Mio. Euro	9,4	9,9	9,9	11,7	11,0
Kapitalanlagen					
in Mio. Euro	62,2	64,5	64,2	68,6	74,0
Erträge aus Kapitalanlagen in Mio. Euro	3,5	3,4	3,2	3,1	2,7
Eigenkapital					
Verlustrücklage in Mio. Euro	21,4	21,8	22,3	22,7	23,3
andere Gewinnrücklagen in Mio. Euro	1,2	1,2	1,2	1,2	1,2
<i>EK in % der Beitragseinnahmen für eigene Rechnung</i>	69%	68%	67%	65%	64%
Genussrechtskapital					
in Mio. Euro	2,5	2,5	2,5	2,5	2,4
Geschäftsjahresschäden					
Anzahl	22.286	21.398	23.027	21.232	22.107
<i>Veränderung in %</i>	-0,4%	-4,0%	+7,6%	-7,8%	+4,1%
Versicherungsverträge					
Anzahl	376.941	392.660	407.812	421.430	431.835
<i>Veränderung in %</i>	+0,4%	+4,2%	+3,9%	+3,3%	+2,5%
Versicherungsnehmer					
Anzahl	77.627	78.359	79.247	79.633	79.604
<i>Veränderung in %</i>	+0,5%	+0,9%	+1,1%	+0,5%	-0,0%
Mitarbeiter					
Anzahl zum Stichtag 31.12.	113	116	112	117	118

Mitgliedervertretung

Bernd Arndt, Oldenburg/Holstein	Volker Freigang, Wesel	Torsten Poschmann, Parchim (***)
Hans-Joachim Bahls, Elmenhorst (*)	Rüdiger Grollmann, Bremen (****)	Wolfgang Prescher, Löbejün OT Wettin
Manfred Bard, Tholey	Andreas Grünewald, Leipzig	Dieter Quentin, Laatzen
Kurt Bartels, Ennepetal	Peter Grünwald, Vallendar	Karl-Heinz Retzko, Dortmund
Helmut Bode, Dömitz	Heinrich A. Haas, Koblenz	Roland Semar, Kirrweiler
Dietmar Bohlen, Nordhorn	Wolfgang Habenreich, Quedlinburg	Roberto Storch, Trusetal
Gerd-Rüdiger Brandes, Suhl	Jörg Heisch, Darmstadt	Friedel Thiele, Brilon
Holger Breu, Hamburg	Christiane Jordan, Berlin	Lothar Toepper, Walluf
Petra Czarnikow, Rabenau	Reinhard Kendziora, Berlin	Norbert Wagner, Pirmasens
Sabine Darjus, Hamburg (**)	Jochen Klima, Kornal-Münchingen	Frank Walkenhorst, Kiel
Detlef Eisink, Neunkirchen	Jürgen Kopp, Wang (**)	Dr. Walter Weißmann, München
Rainer Fojuth, Bremen	Ralf Nicolai, Asperg	Siegfried Winter, Stein
		Dietmar Zimmermann, Lübbenau

(*) bis 22.06.2015, (**) bis 25.06.2015, (***) ab 25.06.2015, (****) bis 23.10.2015

Aufsichtsrat

Gerhard Bresselau von Bressendorf, Burgberg, Vorsitzender
Fahrlehrer und Vorsitzender der Bundesvereinigung der Fahrlehrerverbände e.V.

Peter Glowalla, Berlin, stellvertretender Vorsitzender
Fahrlehrer und Vorsitzender Fahrlehrer-Verband Berlin e.V.

Sabine Darjus, Hamburg (ab 25.06.2015)
Fahrlehrerin und Vorsitzende Fahrlehrerverband Hamburg e.V.

Jürgen Kopp, Wang (ab 25.06.2015)
Fahrlehrer und 3. Vorsitzender Landesverband Bayrischer Fahrlehrer e.V.

Klaus Napierski, Lastrup
Fahrlehrer und 2. Vorsitzender Fahrlehrerverband Niedersachsen e.V.

Horst Richter, Sebnitz (bis 25.06.2015)
Fahrlehrer

Peter Tschöpe, Willstätt (bis 25.06.2015)
Fahrlehrer

Arnold Wymar, Troisdorf
Fahrlehrer und 2. stellvertretender Vorsitzender Fahrlehrerverband Nordrhein e.V.

Vorstand

Andreas Anft, Reutlingen
 Vorstandsmitglied, Vorstandsvorsitzender

Betriebsabteilung, Personal, Rechtsfragen, Revision, Schadenabteilung, Servicegruppe, Zentrale Dienste

Rolf Schrade, Oberriexingen
 Vorstandsmitglied

Aktuariat, Compliance, Controlling, Datenschutz, Informationstechnik, Kapitalanlagen, Rechnungswesen, Risikomanagement, Rückversicherung, Vertrieb

Die Aufführung der Mitglieder von Aufsichtsrat und Vorstand stellt gleichzeitig eine Anhangangabe gemäß § 285 Nr. 10 HGB dar.

Verantwortlicher Aktuar

Dipl.-Math. Aktuar DAV Martin Siefen, Stuttgart

Baden-Württemberg

FSG/TTVA mbH
Zuffenhauser Straße 3, 70825 Korntal-Münchingen
Agenturleiterin: Claudia Frank
Telefon: (07 11) 83 98 75-26
Telefax: (07 11) 83 80 211

Nordrhein

Fahrlehrer-Wirtschafts-Dienst GmbH
Kölner Straße 171, 51149 Köln
Agenturleiterin: Beate Gehring
Telefon: (0 22 03) 20 30 30
Telefax: (0 22 03) 20 30 323

Bayern

Fahrlehrer-Betreuung und Fortbildung GmbH
Diefenbachstr. 13, 81479 München
Agenturleiter: Dr. Walter Weißmann
Telefon: (0 89) 75 07 60 -11, -12
Telefax: (0 89) 75 07 60 15

Pfalz

FBA Fahrlehrer-Betreuungs-Agentur GmbH
Roßlaufstr. 2, 67433 Neustadt/Weinstraße
Agenturleiter: Andreas Wiemann
Telefon: (0 63 21) 8 34 30
Telefax: (0 63 21) 3 41 53

Berlin

Berliner Fahrschuldienst GmbH
Alboinstraße 56, 12103 Berlin
Agenturleiterin: Susanne Jaquet
Telefon: (0 30) 75 49 19 60
Telefax: (0 30) 75 49 18 22

Rheinland

FAWI GmbH
Hans-Böckler-Straße 2, 56070 Koblenz
Agenturleiter: Heinrich A. Haas
Telefon: (02 61) 8 19 46
Telefax: (02 61) 8 68 47

Brandenburg

Fahrschul-Service BRB GmbH
Haag 17, 14943 Luckenwalde
Agenturleiterin: Roswitha Bernau
Telefon: (0 33 71) 40 23 25
Telefax: (0 33 71) 40 27 01

Saar

Fahrlehrer-Service GmbH
Bismarckstr. 20, 66333 Völklingen
Agenturleiterin: Stephani Zell
Telefon: (0 68 98) 91 05 94
Telefax: (0 68 98) 91 05 95

Bremen

Bremer Fahrlehrer-Betreuungs GmbH
Alfelder Straße 62, 28207 Bremen
Agenturleiterin: Monika Grollmann
Telefon: (04 21) 4 99 20 32
Telefax: (04 21) 44 14 95

Sachsen

FS Fahrschul-Service GmbH
Bernhardstraße 35, 01187 Dresden
Agenturleiterin: Petra Czarnikow
Telefon: (03 51) 4 78 68 66
Telefax: (03 51) 4 78 68 12

Hamburg

Hamburger Fahrlehrer Betreuung GmbH
Ausschläger Weg 100, 20537 Hamburg
Agenturleiter: Michael Witt
Telefon: (0 40) 23 80 83 45
Telefax: (0 40) 23 07 52

Sachsen-Anhalt

Fahrlehrerwirtschaftsservice GmbH
Niederndodeleber Str. 12, 39110 Magdeburg
Agenturleiter: Wolfgang Prescher
Telefon: (03 91) 5 41 54 -06, -07
Telefax: (03 91) 56 39 02 56

Hessen

VAS GmbH - Versicherungs-Agentur und
Service-Dienst für Fahrschulen
Bert-Brecht-Straße 4, 63069 Offenbach
Agenturleiter: Lothar Toepper
Telefon: (0 69) 84 75 96
Telefax: (0 69) 84 65 80

Schleswig-Holstein

Fahrlehrer-Betreuungs GmbH
Knorrstraße 5, 24106 Kiel
Agenturleiter: Frank Walkenhorst
Telefon: (04 31) 3 07 47
Telefax: (04 31) 33 66 45

Mecklenburg-Vorpommern

Fahrschul-Service Mecklenburg-Vorpommern GmbH
Hundsburgallee 12, 18069 Rostock
Agenturleiterin: Grit Heyer
Telefon: (03 81) 44 03 69 70
Telefax: (03 81) 44 03 69 69

Thüringen

Thüringer Service-Gesellschaft für Fahrschulen mbH
Schützenstraße 4, 99096 Erfurt
Agenturleiterin: Roswitha Sanno
Telefon: (03 61) 7 31 52 70
Telefax: (03 61) 7 31 52 71

Niedersachsen

Niedersächsische Landesagentur der
Fahrlehrerversicherung GmbH
Karlsruher Straße 50, 30880 Laatzen
Agenturleiterin: Angelika Bausch
Telefon: (05 11) 87 65 07 20
Telefax: (05 11) 87 65 07 21

Westfalen

FBW Fahrlehrerberatungsgesellschaft für
Westfalen mbH
Hubertusstraße 44, 45657 Recklinghausen
Agenturleiterin: Renate Pauschert
Telefon: (0 23 61) 2 20 70
Telefax: (0 23 61) 1 75 49

Branchenentwicklung

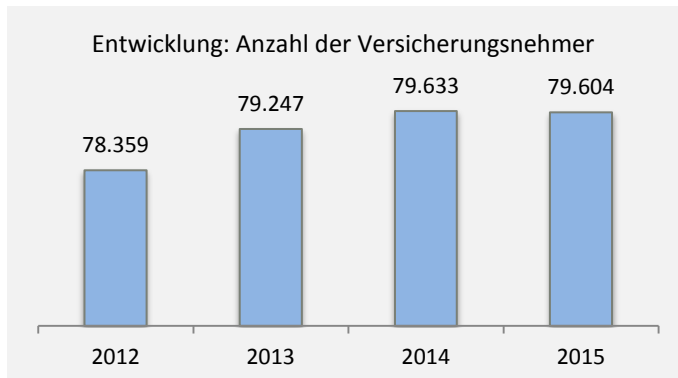
Unter Berücksichtigung der weiterhin wachsenden Anzahl von Verträgen in der Kraftfahrtversicherung und gesteigener Durchschnittsbeiträge, wird in der Branche für das Geschäftsjahr 2015 mit einem Anstieg der gebuchten Brutto-Beitrags-einnahmen um rund 3,5% gerechnet.

Demgegenüber steht jedoch ein Anstieg des Schadenaufwands um rund 4% in der Kraftfahrzeug-Haftpflichtversicherung und um rund 9% in den Kraftfahrt-Kaskosparten. Der Anstieg ist insbesondere auf den Bestandsanstieg, gestiegene Reparaturkosten und einer vermutlich gestiegenen Fahrleistung auf Grund der geringen Kraftstoffpreise zurückzuführen.

Die Branche wird in der Kraftfahrtversicherung in 2015 voraussichtlich eine Schaden-Kostenquote von 98% erreichen und somit erneut einen versicherungstechnischen Gewinn verbuchen. Gegenüber dem Vorjahr hat sich der Gewinn jedoch nahezu halbiert.

Geschäftsverlauf der Fahrlehrerversicherung VaG

Die Anzahl der Versicherungsnehmer ist gegenüber dem Vorjahr fast unverändert. Der Vertragsbestand in der Kraftfahrtversicherung ist im Vergleich zum 31.12. des Vorjahres erneut gestiegen (+1,5%).

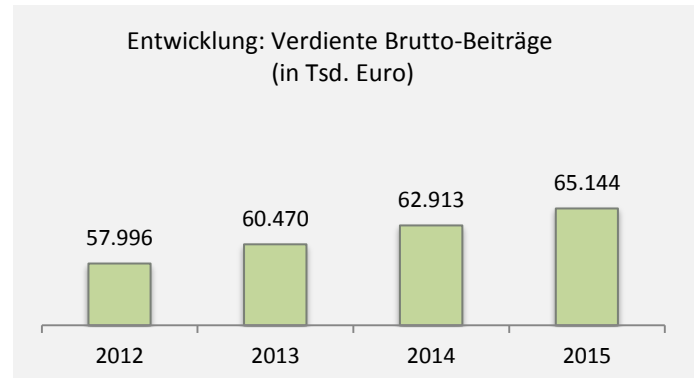


Die Anzahl der versicherten Kraftfahrt-Risiken (inklusive Kraftfahrt-Unfall) lag am Jahresende bei 338.000. Davon entfielen 184.000 Risiken auf die Kraftfahrzeug-Haftpflichtversicherung.

Der Vertragsbestand in den Sach-, Haftpflicht- und Unfallversicherungen war erneut rückläufig (-1,0%) und beläuft sich auf etwa 52.300 Verträge.

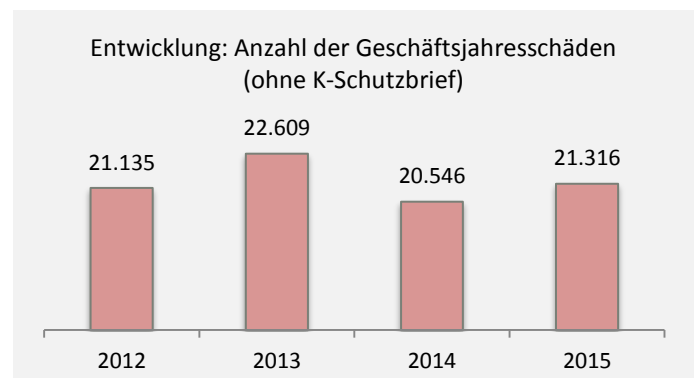
In der seit dem Jahr 2012 neu angebotenen Kraftfahrt-Schutzbriefversicherung wurden bereits über 41.500 Verträge abgeschlossen.

Auf Grund des gestiegenen Bestands und Tarifierpassungen in der Kraftfahrtversicherung sind die verdienten Brutto-Beiträge des Gesamtgeschäfts in 2015 um 3,5% gestiegen und betragen 65,1 Mio. Euro.



Nachdem sich im Jahr 2014 unterdurchschnittlich wenige Schäden aus Naturgefahren ereignet hatten, hat sich die Schadenanzahl in diesem Bereich in 2015 wieder erhöht (+583; +89%). Bei den Basisschäden (ohne Großschäden und Schäden aus Naturgefahren) hat sich die Schadenstückzahl insgesamt ähnlich zum Bestand entwickelt (+0,9%).

Im Jahr 2015 wurden uns neun Kraftfahrzeug-Haftpflicht-Großschäden und ein Allgemeine Unfallschaden mit einem Schadenaufwand von jeweils mehr als 100 Tsd. Euro gemeldet. In den anderen Sparten ereignete sich kein Schaden mit einem Schadenaufwand von über 100 Tsd. Euro.



Die Anzahl der Geschäftsjahresschäden stieg insgesamt um +3,7% (mit K-Schutzbrief um +4,1%).

Der Schadenaufwand aus Naturgefahren beläuft sich für das Geschäftsjahr 2015 auf 2,1 Mio. Euro (im Vorjahr 1,1 Mio. Euro) und liegt damit ziemlich genau im 10-Jahresschnitt.

Insbesondere durch ein gutes Abwicklungsergebnis aus Vorjahresschäden sind die gesamten Schadenaufwendungen brutto (einschließlich der Veränderung der Schadenrückstellungen) im Geschäftsjahr 2015 um 0,4 Mio. Euro gesunken. Die Brutto-Schadenquote des gesamten Versicherungsgeschäfts hat sich dadurch von 76% auf 73% verringert.

Versicherungsbranche und -arten

Satzungsgemäß betreiben wir in der Bundesrepublik Deutschland folgende Versicherungsbranche und -arten:

Kraftfahrzeug-Haftpflichtversicherung

Sonstige Kraftfahrtversicherungen

Fahrzeug-Vollversicherung

Fahrzeug-Teilversicherung

Unfallversicherung

Einzel-Unfallversicherung ohne Beitragsrückgewähr

Gruppen-Unfallversicherung ohne Beitragsrückgewähr

Kraftfahrt-Unfallversicherung

Haftpflichtversicherung

Privathaftpflicht-Versicherung

Betriebs- und Berufshaftpflicht-Versicherung

Gewässerschaden-Haftpflichtversicherung

Übrige und nicht aufgegliederte Allgemeine

Haftpflicht-Versicherung

Feuer- und Sachversicherung

Feuerversicherung

Verbundene Hausratversicherung

Verbundene Wohngebäudeversicherung

Sonstige Sachversicherungen

Einbruchdiebstahl- und Raubversicherung

Leitungswasser-Versicherung

Glasversicherung

Sonstige Schadenversicherung

Kraftfahrzeug-Gepäckversicherung

Übrige Sachversicherungen

Sturmversicherung

Beistandsleistungsversicherung

Schutzbriefversicherung

Wir haben kein Versicherungsgeschäft in Rückdeckung übernommen.

Entwicklung in den einzelnen Versicherungssparten

Kraftfahrzeug-Haftpflichtversicherung (KH)

In der Kraftfahrzeug-Haftpflichtversicherung hat sich die Anzahl der versicherten Risiken um 1,3% erhöht. Die Beitragseinnahmen sind in Folge des gestiegenen Bestands und der Tarifierpassungen um 2,1% gewachsen.

Die Schadenstückzahl stieg im Geschäftsjahr um +3,8%. In Folge eines gesunkenen Schadenaufwands aus Großschäden haben sich die Brutto-Schadenaufwendungen des Geschäftsjahres jedoch um -3,1% reduziert. Die Geschäftsjahres-Schadenquote verbesserte sich auf 81% (Vorjahr 85%).

Fahrzeug-Vollversicherung (VK)

Der Vertragsbestand (+1,6%) und die verdienten Brutto-Beiträge (+6,1%) haben sich in der Fahrzeug-Vollversicherung erhöht. Der deutliche Anstieg der Beitragseinnahmen ist auch auf eine veränderte Typklasseneinstufung des VW-Golf zurückzuführen.

Nachdem im Jahr 2015 wieder mehr Schäden aus Naturgefahren gemeldet wurden ist die Schadenanzahl insgesamt wieder gestiegen (+4,1%). Bei ebenfalls gestiegenem Schadendurchschnitt nahm der Brutto-Schadenaufwand deutlich zu (+9,4%). Die Brutto-Schadenquote des Geschäftsjahres verschlechterte sich auf 85% (Vorjahr 83%).

Fahrzeug-Teilversicherung (TK)

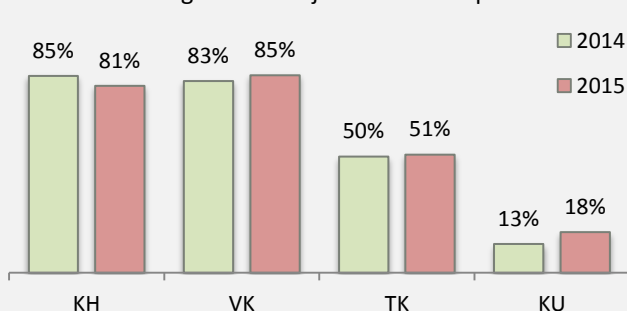
In der Fahrzeug-Teilversicherung sind der Vertragsbestand (+1,2%) und die verdienten Brutto-Beiträge (+3,3%) gestiegen.

Während die Anzahl der Schäden (+0,4%) nahezu unverändert geblieben ist, hat sich der Schadenaufwand durch einen gestiegenen Schadendurchschnitt erhöht (+5,2%). Die Brutto-Schadenquote des Geschäftsjahres lag bei 51% (Vorjahr 50%).

Unfallversicherung (KU)

Der Bestand (+4,2%) und die Beitragseinnahmen (+3,5%) sind in der Kraftfahrt-Unfallversicherung weiter gestiegen. Die Anzahl der Schäden ist geringfügig gesunken (-10 Schäden). Beim Schadenaufwand war erneut ein Anstieg zu beobachten. Die Brutto-Schadenquote hat sich auf 18% (Vorjahr 13%) erhöht.

Entwicklung: Geschäftsjahresschadenquoten



Unfallversicherung (AU)

Der Bestand und die Beitragseinnahmen in der Allgemeinen Unfallversicherung (inklusive Fahrschüler-Unfallversicherung) konnten nahezu stabil gehalten werden (-1,0% bzw. -0,3%).

Auch die Anzahl der Schäden hat sich gegenüber dem Vorjahr kaum verändert. Auf Grund eines Großschadens und Anstieg des Schadendurchschnitts war beim Schadenaufwand jedoch ein deutlicher Zuwachs zu verzeichnen (+77%), wodurch die Brutto-Schadenquote auf 77% (Vorjahr 43%) gestiegen ist.

Allgemeine Haftpflichtversicherung (AH)

Die Anzahl der Verträge (-1,4%) liegt in der Allgemeinen Haftpflichtversicherung unter dem Vorjahr. Die verdienten Brutto-Beitragseinnahmen sind dabei nur geringfügig gesunken (-0,3%). Die Schadenanzahl (-2,2%) hat abgenommen. Auf Grund eines größeren Schadens ist der Schadenaufwand jedoch deutlich gestiegen (+27%). Die Brutto-Schadenquote liegt bei 38% (Vorjahr 29%).

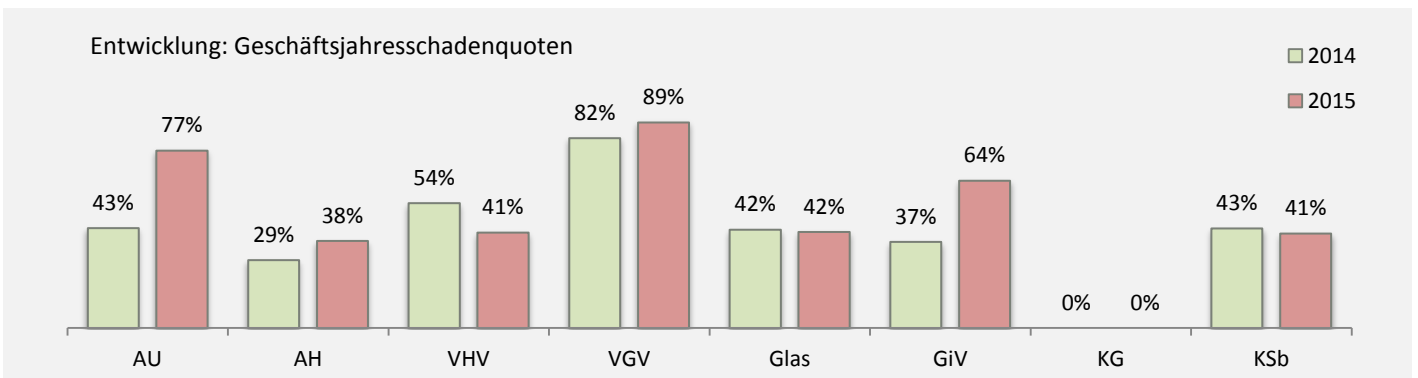
Verbundene Hausratversicherung (VHV)

Bei nahezu unverändertem Bestand und Schadenstückzahl, einem Zuwachs der Beitragseinnahmen (+1,3%) und Ausbleiben größerer Schäden ist der Schadenaufwand des Geschäftsjahres um 23% gesunken. Die Brutto-Schadenquote liegt bei 41% (Vorjahr 54%).

Verbundene Wohngebäudeversicherung (VGV)

In der Wohngebäudeversicherung konnte sowohl beim Vertragsbestand (+2,2%) als auch bei den Beitragseinnahmen (+4,7%) ein Zuwachs verbucht werden.

Durch die Zunahme von Sturm und Hagelschäden im Jahr 2015 hat sich die Anzahl der Schäden um 24% erhöht. Der Brutto-Schadenaufwand (+13%) und die Brutto-Schadenquote sind infolgedessen auf 89% (Vorjahr 82%) gestiegen.

**Glasversicherung (Glas)**

Der Vertragsbestand in der Glasversicherung hat um 1,5% abgenommen. Die verdienten Beiträge, die Schadenanzahl und der Schadenaufwand bleiben dabei nahezu unverändert. Die Brutto-Schadenquote des Geschäftsjahres beträgt wie im Vorjahr unverändert 42%.

Geschäftsinhaltversicherung (GiV)

In der Geschäftsinhaltversicherung sind die Versicherungen gegen Feuer, Einbruchdiebstahl, Leitungswasser und Sturm einschließlich Betriebsunterbrechung gebündelt.

Sowohl beim Bestand (-2,3%) als auch bei den verdienten Beiträgen (-0,5%) war ein Rückgang zu verzeichnen. Dem gegenüber steht ein Anstieg der Schadenanzahl (+18%) und des Schadenaufwands (+70%). Die Brutto-Schadenquote ist auf 64% gestiegen (Vorjahr 37%).

Kraftfahrzeug-Gepäckversicherung (KG)

In der Kraftfahrzeug-Gepäckversicherung blieben sowohl der Bestand als auch die Brutto-Beiträge nahezu unverändert. Im Geschäftsjahr 2015 wurde kein Schaden gemeldet.

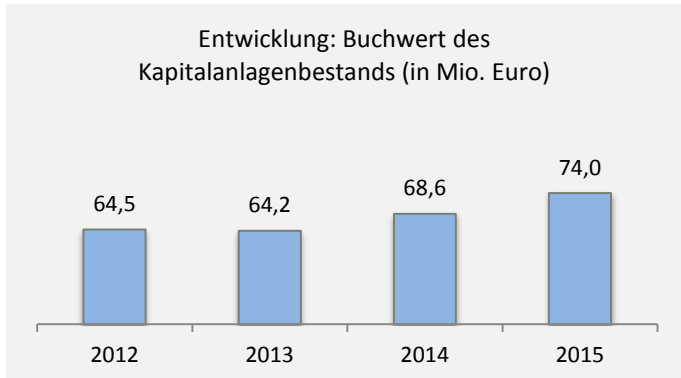
Beistandsleistungsversicherung (KSb)

Die Beistandsleistungsversicherung beinhaltet die Kraftfahrt-Schutzbriefversicherung, die seit 2012 von der Fahrlehrerversicherung angeboten wird.

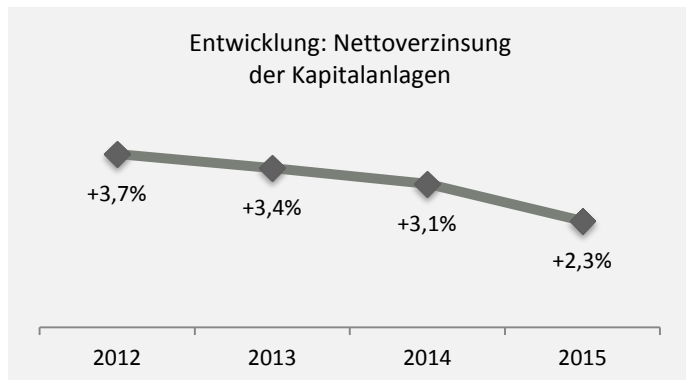
Bis zum Ende des Jahres wurden über 41.500 Verträge abgeschlossen. Die Geschäftsjahres-Brutto-Schadenquote beläuft sich auf 41% (Vorjahr 43%).

Kapitalanlagen und Kapitalerträge

Am Ende des Geschäftsjahres verfügte die Fahrlehrerversicherung über Kapitalanlagen von 74,0 Mio. Euro.

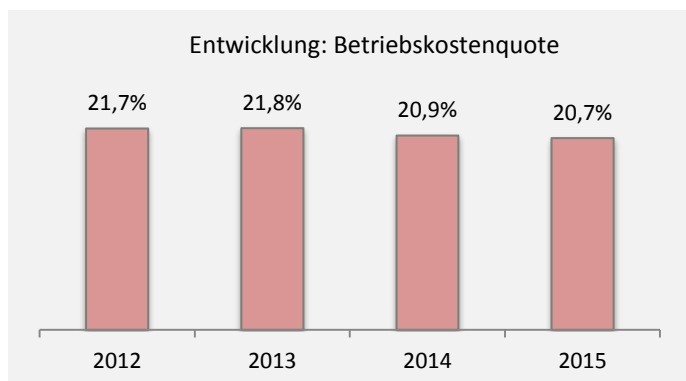


Aus den Kapitalanlagen wurden Erträge von 2,7 Mio. Euro erzielt. Dem gegenüber standen Aufwendungen für Kapitalanlagen in Höhe von 1,05 Mio. Euro (davon 0,55 Mio. Euro planmäßige Abschreibungen auf das eigene Geschäftsgelände), so dass sich ein Netto-Kapitalertrag von 1,65 Mio. Euro ergab. Die Nettoverzinsung der Kapitalanlagen beträgt 2,3%.



Betriebsaufwendungen

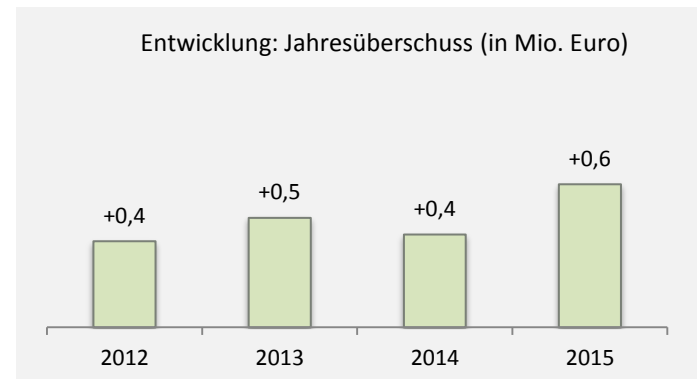
Die Aufwendungen für den Versicherungsbetrieb brutto betragen im Berichtsjahr 13,5 Mio. Euro. Das Verhältnis der Aufwendungen für den Versicherungsbetrieb brutto zu den verdienten Brutto-Beiträgen ist in Folge des Anstiegs der Brutto-Beiträge auf 20,7% (Vorjahr: 20,9%) gesunken.



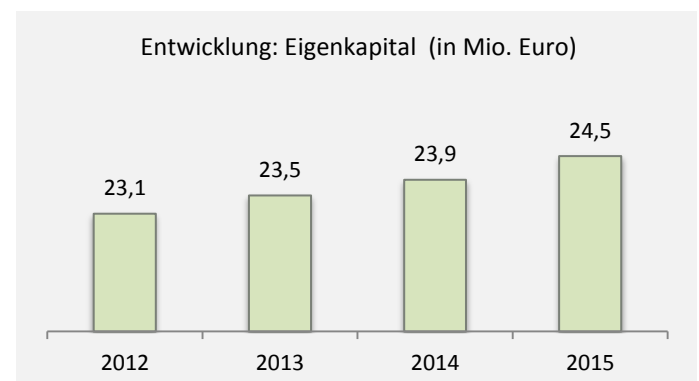
Geschäftsergebnis

Die versicherungstechnische Rechnung des Geschäftsjahres führt zu einem Ergebnis von +2,3 Mio. Euro. Das versicherungstechnische Ergebnis ohne Berücksichtigung der Veränderung der Schwankungsrückstellung beträgt +1,6 Mio. Euro.

Nach Steuern ergibt sich ein Jahresüberschuss von 0,6 Mio. Euro, der vollständig der Verlustrücklage zugeführt wird.



Die Verlustrücklage gemäß § 37 Versicherungsaufsichtsgesetz beträgt damit 23,3 Mio. Euro. Unter Berücksichtigung der anderen Gewinnrücklagen (1,2 Mio. Euro) verfügt die Fahrlehrerversicherung über 24,5 Mio. Euro an Eigenmitteln.



Genussrechtskapital

Das Genussrechtskapital beträgt 2,4 Mio. Euro. Der Besitz der Genussscheine verteilt sich auf etwa 2.150 Mitglieder der Fahrlehrerversicherung.

Da das Geschäftsjahr 2014 mit einem Jahresüberschuss abschloss, wurden in 2015 die Zinserträge aus den Genussscheinen ausbezahlt bzw. gutgeschrieben.

Ausblick

Nachdem die Branche in der Kraftfahrtversicherung in 2015 voraussichtlich nochmals einen versicherungstechnischen Gewinn verbuchen kann, erwarten wir für die Geschäftsjahre 2016 und 2017, dass der Preisanstieg weiter abflachen wird. Ein weiterer Anstieg des Schadenaufwands könnte dazu führen, dass die Kraftfahrtversicherung wieder in die Verlustzone rutscht.

Auf dem Finanzmarkt sind weiterhin ein längerfristig niedriges Zinsniveau und eine höhere Volatilität am Aktienmarkt zu erwarten.

In der Kraftfahrtversicherung gehen wir von einem weiteren leichten Zuwachs unseres Bestandes und stabilen Beitrags-einnahmen aus. Die Schadenanzahl und der Schadenaufwand hängen maßgeblich davon ab, ob und in welcher Höhe Großschäden bzw. Sturm-/Hagelschäden auftreten.

Die demografische Entwicklung und ein steigender Preiswettbewerb können sich in den kommenden Geschäftsjahren negativ auf Bestands- und Beitragsentwicklung auswirken. Mögliche Beitragsanpassungen hängen von der weiteren Schadenentwicklung ab.

Bei unseren Kapitalanlagen erwarten wir auf Grund einer niedrigeren Verzinsung bei der Wiederanlage von festverzinslichen Wertpapieren weiter sinkende Zinserträge und dadurch auch eine rückläufige Nettoverzinsung.

Zugehörigkeit zu Verbänden und Zusammenschlüssen

Die Fahrlehrerversicherung ist Mitglied folgender Verbände und Zusammenschlüsse:

- Gesamtverband der Deutschen Versicherungswirtschaft e.V., Berlin
- Versicherungsombudsmann e.V.
- Zentralruf der Autoversicherer und Notruf der Autoversicherer
- Deutsches Büro Grüne Karte e.V., Hamburg
- Verkehrsofferhilfe e.V., Hamburg
- Arbeitgeberverband der Versicherungsunternehmen in Deutschland, München
- Arbeitsgemeinschaft der Versicherungsvereine auf Gegenseitigkeit e.V., Hannover

Chancen und Risiken der künftigen Entwicklung

Entsprechend den gesetzlichen Regelungen haben wir ein Überwachungssystem eingerichtet, damit frühzeitig Entwicklungen erkannt werden, die den Fortbestand des Unternehmens sowie die strategischen und finanziellen Unternehmensziele beeinflussen können.

Bei geringer Risikobereitschaft der Fahrlehrerversicherung ist es das Ziel, möglichst jedes Geschäftsjahr mit einem Gewinn abzuschließen und damit das Eigenkapital laufend zu stärken und eine Vorsorge für schadenreiche Jahre zu treffen.

Unsere Kapitalanlagenstrategie ist auf den Erhalt des Vermögenswerts ausgerichtet. Die Höhe der Rendite ist dabei ein Ziel, dessen Priorität nachrangig ist.

Entwicklungen, die den Fortbestand des Versicherungsvereins gefährden, können versicherungsgeschäftliche Entwicklungen, Entwicklungen der Kapitalanlagen, im Markt, im öffentlichen Bereich und in der Betriebsorganisation sein.

Innerhalb dieser Bereiche haben wir eine Vielzahl von möglichen Entwicklungen identifiziert und für jede einzelne festgehalten, für wie wahrscheinlich sie gehalten wird und welche Folgen sie haben kann, wie sie erkannt wird, wer verantwortlich ist und welche Gegenmaßnahmen erfolgen müssen. Die erfassten und bewerteten möglichen bestandsgefährdenden Entwicklungen unterziehen wir einer regelmäßigen Überprüfung, auch um das Bewusstsein für Gefährdungen wach zu halten und zu schärfen.

Die versicherungstechnische Risikosituation eines Schaden-/Unfallversicherungsunternehmens wie der Fahrlehrerversicherung wird vor allem geprägt von dem Verhältnis der Beiträge zu den erwarteten bzw. potenziellen Schäden aus den versicherten Risiken.

Um diese Risiken beherrschbar zu machen, werden die Schäden so genau wie möglich geschätzt und mit Hilfe mathematischer Methoden bewertet. Die daraus folgende Kalkulation der Beiträge stellt sicher, dass die erwarteten Schäden durch die Beiträge gedeckt werden können.

Zu den wichtigsten Risiken eines Schaden-/Unfallversicherungsunternehmens zählt das Risiko, dass zufallsbedingt höhere Schäden eintreten als erwartet. Hiergegen ist Vorsorge getroffen durch Rückversicherungsverträge mit mehreren Rückversicherungsunternehmen, die uns sowohl Risiken großer Einzelschäden als auch Risiken von Kumulschäden teilweise abnehmen. Die Rückversicherungsverträge werden jedes Jahr überprüft und neu abgeschlossen.

Jahresbilanz zum 31.12.2015 der Fahrlehrerversicherung VaG, Stuttgart

Aktiva	2015				2014
	€	€	€	€	€
A. Immaterielle Vermögensgegenstände					
Sonstige immaterielle Vermögensgegenstände				41.078,31	60.662,01
B. Kapitalanlagen					
I. Grundstücke, grundstücksgleiche Rechte und Bauten einschließlich der Bauten auf fremden Grundstücken			2.409.256,00		2.921.888,00
II. Sonstige Kapitalanlagen					
1. Aktien, Investmentanteile und andere nicht festverzinsliche Wertpapiere		3.948.880,88			2.596.808,99
2. Inhaberschuldverschreibungen und andere festverzinsliche Wertpapiere		19.893.940,00			16.398.115,00
3. Sonstige Ausleihungen					
a) Namensschuldverschreibungen	14.500.000,00				12.500.000,00
b) Schuldscheinforderungen und Darlehen	32.521.328,80				32.481.920,77
		47.021.328,80			44.981.920,77
4. Einlagen bei Kreditinstituten		681.682,79			1.708.646,48
			71.545.832,47		65.685.491,24
				73.955.088,47	68.607.379,24
C. Forderungen					
I. Forderungen aus dem selbst abgeschlossenen Versicherungsgeschäft an:					
1. Versicherungsnehmer		268.520,96			413.275,62
2. Versicherungsvermittler		28.103,20			40.527,95
			296.624,16		453.803,57
II. Abrechnungsforderungen aus dem Rückversicherungsgeschäft			3.498.792,30		3.494.356,22
III. Sonstige Forderungen			177.351,92		531.924,45
				3.972.768,38	4.480.084,24
D. Sonstige Vermögensgegenstände					
I. Sachanlagen und Vorräte			447.217,04		432.618,45
II. Laufende Guthaben bei Kreditinstituten, Schecks und Kassenbestand			5.008.212,49		6.357.858,40
				5.455.429,53	6.790.476,85
E. Rechnungsabgrenzungsposten					
I. Abgegrenzte Zinsen und Mieten			1.212.709,21		1.233.582,96
II. Sonstige Rechnungsabgrenzungsposten			208.804,89		166.964,86
				1.421.514,10	1.400.547,82
				<u>84.845.878,79</u>	<u>81.339.150,16</u>

Jahresbilanz zum 31.12.2015 der Fahrlehrerversicherung VaG, Stuttgart

Passiva	2015		2014
A. Eigenkapital			
I. Kapitalrücklage		0,00	0,00
II. Gewinnrücklagen			
1. Verlustrücklage gemäß § 37 VAG		23.306.795,53	22.689.300,41
2. andere Gewinnrücklagen		1.236.815,41	1.236.815,41
		24.543.610,94	23.926.115,82
B. Genusssrechtskapital			2.413.000,00
C. Versicherungstechnische Rückstellungen			
I. Beitragsüberträge			
1. Bruttobetrag	3.799.571,00		3.705.175,00
2. davon ab: Anteil für das in Rückdeckung gegebene Versicherungsgeschäft	1.045.368,00		1.041.355,00
		2.754.203,00	2.663.820,00
II. Rückstellung für noch nicht abgewickelte Versicherungsfälle			
1. Bruttobetrag	68.395.810,75		65.141.876,75
2. davon ab: Anteil für das in Rückdeckung gegebene Versicherungsgeschäft	40.572.962,67		41.257.505,91
		27.822.848,08	23.884.370,84
III. Rückstellung für erfolgsabhängige und erfolgsunabhängige Beitragsrückerstattung			
1. Bruttobetrag	298.304,25		298.304,25
2. davon ab: Anteil für das in Rückdeckung gegebene Versicherungsgeschäft	0,00		0,00
		298.304,25	298.304,25
IV. Schwankungsrückstellung		11.047.159,00	11.741.922,00
V. Sonstige versicherungstechnische Rückstellungen			
1. Bruttobetrag	237.262,00		222.941,00
2. davon ab: Anteil für das in Rückdeckung gegebene Versicherungsgeschäft	58.800,00		57.600,00
		178.462,00	165.341,00
		42.100.976,33	38.753.758,09
D. Andere Rückstellungen			
I. Rückstellungen für Pensionen und ähnliche Verpflichtungen		4.198.379,00	3.527.453,00
II. Steuerrückstellungen		532.802,00	64.046,00
III. Sonstige Rückstellungen		891.346,00	1.049.533,00
		5.622.527,00	4.641.032,00
E. Depotverbindlichkeiten aus dem in Rückdeckung gegebenen Versicherungsgeschäft			675.294,00
F. Andere Verbindlichkeiten			
I. Verbindlichkeiten aus dem selbst abgeschlossenen Versicherungsgeschäft			
1. gegenüber Versicherungsnehmern	6.766.352,56		6.718.330,48
2. gegenüber Versicherungsvermittlern	78.392,94		99.818,46
		6.844.745,50	6.818.148,94
II. Abrechnungsverbindlichkeiten aus dem Rückversicherungsgeschäft		250.222,69	208.612,16
III. Sonstige Verbindlichkeiten		2.006.177,20	1.846.451,33
davon aus Steuern: € 274.283,20 (Vorjahr € 267.157,41)			
		9.101.145,39	8.873.212,43
G. Rechnungsabgrenzungsposten			37.032,13
H. Passive latente Steuern			352.293,00
		84.845.878,79	81.339.150,16

Es wird bestätigt, dass die in der Bilanz unter dem Posten C II. der Passiva eingestellte Deckungsrückstellung in Höhe von € 5.893.055,00 unter Beachtung der §§ 341f und 341g HGB sowie der auf Grund des § 65 Abs. 1 VAG erlassenen Rechtsverordnungen berechnet worden ist.

Stuttgart, den 15.03.2016
Martin Siefen
Verantwortlicher Aktuar

Gewinn- und Verlustrechnung für die Zeit vom 1.1. bis 31.12.2015

	2015			2014
	€	€	€	€
I. Versicherungstechnische Rechnung				
1. Verdiente Beiträge für eigene Rechnung				
a) Gebuchte Bruttobeiträge	65.238.464,17			63.043.058,50
b) Abgegebene Rückversicherungsbeiträge	27.070.751,69			26.186.775,53
		38.167.712,48		36.856.282,97
c) Veränderung der Bruttobeitragsüberträge	-94.396,00			-130.542,00
d) Veränderung des Anteils der Rückversicherer an den Bruttobeitragsüberträgen	4.013,00			44.407,00
		-90.383,00		-86.135,00
			38.077.329,48	36.770.147,97
2. Technischer Zinsertrag für eigene Rechnung			207.827,81	168.587,82
3. Sonstige versicherungstechnische Erträge für eigene Rechnung			2.178,85	2.084,19
4. Aufwendungen für Versicherungsfälle für eigene Rechnung				
a) Zahlungen für Versicherungsfälle				
aa) Bruttobetrag	44.448.398,58			43.613.946,45
ab) Anteil der Rückversicherer	18.783.246,16			17.186.634,37
		25.665.152,42		26.427.312,08
b) Veränderung der Rückstellung für noch nicht abgewickelte Versicherungsfälle				
ba) Bruttobetrag	3.253.934,00			4.472.128,25
bb) Anteil der Rückversicherer	-684.543,24			3.651.662,96
		3.938.477,24		820.465,29
			29.603.629,66	27.247.777,37
5. Veränderung der sonstigen versicherungstechnischen Netto-Rückstellungen			-11.000,00	3.995,00
6. Aufwendungen für erfolgsabhängige und erfolgsunabhängige Beitragsrückerstattungen für eigene Rechnung			0,00	0,00
7. Aufwendungen für den Versicherungsbetrieb für eigene Rechnung				
a) Bruttoaufwendungen für den Versicherungsbetrieb		13.470.925,95		13.179.653,07
b) davon ab: erhaltene Provisionen und Gewinnbeteiligungen aus dem in Rückdeckung gegebenen Versicherungsgeschäft		6.506.682,66		5.567.810,93
			6.964.243,29	7.611.842,14
8. Sonstige versicherungstechnische Aufwendungen			67.670,96	55.191,40
9. Zwischensumme			1.640.792,23	2.030.004,07
10. Veränderung der Schwankungsrückstellung und ähnlicher Rückstellungen			694.763,00	-1.853.561,00
11. Versicherungstechnisches Ergebnis für eigene Rechnung (Übertrag)			2.335.555,23	176.443,07

	2015			2014
	€	€	€	€
Übertrag:			2.335.555,23	176.443,07
II. Nichtversicherungstechnische Rechnung				
1. Erträge aus Kapitalanlagen				
a) Erträge aus anderen Kapitalanlagen				
aa) Erträge aus Grundstücken, grundstücksgleichen Rechten und Bauten einschließlich der Bauten auf fremden Grundstücken	509.554,69			627.018,72
bb) Erträge aus anderen Kapitalanlagen	2.096.977,55			2.297.073,10
	2.606.532,24			2.924.091,82
b) Erträge aus Zuschreibungen	20.651,59			82.150,00
c) Gewinne aus dem Abgang von Kapitalanlagen	76.839,00			105.826,10
		2.704.022,83		3.112.067,92
2. Aufwendungen für Kapitalanlagen				
a) Aufwendungen für die Verwaltung von Kapitalanlagen, Zinsaufwendungen und sonstige Aufwendungen für die Kapitalanlagen	333.140,29			347.221,59
b) Abschreibungen auf Kapitalanlagen	720.277,68			641.696,18
c) Verluste aus dem Abgang von Kapitalanlagen	0,00			66.280,00
		1.053.417,97		1.055.197,77
		1.650.604,86		2.056.870,15
3. Technischer Zinsertrag		209.227,00		171.759,00
			1.441.377,86	1.885.111,15
4. Sonstige Erträge		292.177,43		543.974,72
5. Sonstige Aufwendungen		1.838.634,07		1.756.552,93
			-1.546.456,64	-1.212.578,21
6. Ergebnis der normalen Geschäftstätigkeit			2.230.476,45	848.976,01
7. Außerordentliche Aufwendungen		405.495,00		40.550,00
davon außerordentliche Aufwendungen aus erstmaliger Anwendung des BilMoG: € 405.495,00 (Vorjahr € 40.550,00)				
8. Außerordentliches Ergebnis			-405.495,00	-40.550,00
9. Steuern vom Einkommen und vom Ertrag		1.170.686,73		371.464,34
davon Ertrag aus der Veränderung bilanzierter latenter Steuern: € 31.278,00 (Vorjahr € 31.277,00)				
10. Sonstige Steuern		36.799,60		36.161,60
			1.207.486,33	407.625,94
11. Jahresüberschuss			617.495,12	400.800,07
12. Einstellung in Gewinnrücklagen: in Verlustrücklage gemäß § 37 VAG			617.495,12	400.800,07
13. Bilanzgewinn			0,00	0,00

Allgemeine Angaben

Der Jahresabschluss ist nach den Vorschriften des Handelsgesetzbuches, des Versicherungsaufsichtsgesetzes und der Verordnung über die Rechnungslegung von Versicherungsunternehmen (RechVersV) erstellt worden.

Bilanzierungs- und Bewertungsmethoden für Aktiva

Die immateriellen Vermögensgegenstände wurden, soweit gegen Entgelt erworben, mit den Anschaffungskosten unter Abzug der entsprechend der voraussichtlichen Nutzungsdauer ermittelten linearen Abschreibungen bewertet.

Beim Posten Grundstücke, grundstücksgleiche Rechte und Bauten einschließlich der Bauten auf fremden Grundstücken erfolgte die Bewertung mit den Herstellungskosten unter Abzug planmäßiger Abschreibungen.

Aktien, Investmentanteile und andere nicht festverzinsliche Wertpapiere sowie Inhaberschuldverschreibungen und andere festverzinsliche Wertpapiere wurden, soweit diese dem Anlagevermögen zugeordnet sind, mit den Anschaffungskosten bzw. fortgeführten Buchwerten bewertet. Soweit von einer dauernden Wertminderung am Bilanzstichtag auszugehen war, wurde der niedrigere Wert angesetzt. Für die im Umlaufvermögen gehaltenen Wertpapiere erfolgte die Bewertung zu Anschaffungskosten oder niedrigeren Börsen- oder Marktpreisen. Zuschreibungen gemäß § 253 Abs. 5 HGB wurden vorgenommen.

Namenschuldverschreibungen wurden mit den Nennbeträgen ausgewiesen. Disagiobeträge und Agiobeträge wurden auf die Laufzeit der betreffenden Ausleihung verteilt. Schuldscheinforderungen und Darlehen sowie übrige Ausleihungen wurden zu fortgeführten Anschaffungskosten mit Hilfe der Effektivzinsmethode bewertet. Einlagen bei Kreditinstituten wurden mit den Nennbeträgen ausgewiesen.

Die Forderungen aus dem selbst abgeschlossenen Versicherungsgeschäft an Versicherungsnehmer wurden mit den Nennbeträgen unter Abzug von Wertberichtigungen, Forderungen an Versicherungsvermittler mit den Nennbeträgen, vermindert um erforderliche Wertberichtigungen, ausgewiesen.

Abrechnungsforderungen aus dem Rückversicherungsgeschäft sowie Sonstige Forderungen sind mit den Nennbeträgen bilanziert.

Bei den Sachanlagen und Vorräten wurde die Betriebs- und Geschäftsausstattung zu den Anschaffungskosten unter Abzug von planmäßigen Abschreibungen bewertet. Die Abschreibungssätze wurden entsprechend der voraussichtlichen Nutzungsdauer mit den steuerlich zulässigen Sätzen linear festgelegt. Abnutzbare bewegliche Wirtschaftsgüter mit Anschaffungskosten bis EUR 410,00 wurden voll abgeschrieben. Die Bewertung der Vorräte erfolgt zum Festwert.

Laufende Guthaben bei Kreditinstituten, Schecks, Kassenbestand und Rechnungsabgrenzungsposten sind mit den Nominalbeträgen angesetzt.

Ermittlungs- und Bewertungsmethoden für Passiva

Die Brutto-Beitragsüberträge wurden für jeden Versicherungsvertrag einzeln bei den über den Bilanzstichtag hinausgehenden Beitragszeiträumen durch ein EDV-Programm zeitanteilig ermittelt.

Die in Rückdeckung gegebenen Teile entsprechen den vertraglichen Vereinbarungen mit den Rückversicherern. Die Anforderungen der Finanzverwaltung hinsichtlich der nicht übertragsfähigen Einnahmenteile und der Rückversicherer-Anteile haben wir beachtet.

Bei der Rückstellung für noch nicht abgewickelte Versicherungsfälle haben wir die Bruttobeträge für jeden bis zum Bilanzstichtag eingetretenen und gemeldeten Schadenfall unter Berücksichtigung der Besonderheiten und der Rechtslage des einzelnen Schadenereignisses in allen Versicherungszweigen gebildet. Hierzu bedienten wir uns der Unterstützung durch die EDV.

Für am Bilanzstichtag unbekannt und noch nicht gemeldete Schäden wurde eine auf den Erfahrungen der Vergangenheit basierende Spätschadenrückstellung gebildet.

Die Rückstellung für Schadenregulierungsaufwendungen wurde unter Beachtung des BMF-Schreibens vom 2.2.1973 und die Rentendeckungsrückstellung gemäß den Vorschriften nach versicherungsmathematischen Grundsätzen berechnet. Forderungen aus Regressen wurden abgesetzt.

Die Höhe der Rückversichereranteile an den Schadenrückstellungen wurde auf der Grundlage der bestehenden Rückversicherungsverträge ermittelt.

Die Schwankungsrückstellung berechneten wir nach der Anlage zu § 29 der Verordnung über die Rechnungslegung von Versicherungsunternehmen.

Bei den Sonstigen versicherungstechnischen Rückstellungen wurde die Stornorückstellung nach Erfahrungswerten der Vergangenheit, die übrigen Posten mit dem nach vernünftiger kaufmännischer Beurteilung notwendigen Erfüllungsbetrag gebildet.

Die Rückstellungen für Pensionen und ähnliche Verpflichtungen wurden nach dem Anwartschaftsbarwertverfahren ermittelt (PUC-Methode). Als Rechnungsgrundlagen dienten die Richttafeln 2005G von Prof. Dr. Klaus Heubeck und ein Rechnungszinsfuß von 3,89%. Des Weiteren wurden eine Einkommensdynamik von 2,1% und ein Rententrend von 2% berücksichtigt. Eine Fluktuationsrate wurde nicht berücksichtigt. Das bisher genutzte Wahlrecht gem. Art. 67 Abs.1 Satz 1 EGHGB zur Verteilung der Zuführung zur Pensionsrückstellung auf bis zu 15 Jahre wurde zum 31.12.2015 nicht mehr genutzt. Der bisher nicht in der Bilanz enthaltene Fehlbetrag gem. Art. 67 Abs.2 EGHGB in Höhe von EUR 405.495 wurde den Rückstellungen für Pensionen vollständig zugeführt.

Die Rückstellung für Altersteilzeitverpflichtungen sowie die Rückstellung für Jubiläumsleistungen sind nach versicherungsmathematischen Grundsätzen nach der PUC-Methode ermittelt worden. Dabei wurden bei den Altersteilzeitverpflichtungen der Aufstockungsbetrag und der Erfüllungsrückstand als eigenständige Verpflichtung behandelt. Der Einkommensrend wurde mit 0% und der Rechnungszinsfuß mit 3,89% angesetzt.

Die sonstigen nichtversicherungstechnischen Rückstellungen wurden mit den nach vernünftiger kaufmännischer Beurteilung notwendigen Erfüllungsbeträgen passiviert.

Die Verbindlichkeiten wurden mit den Erfüllungsbeträgen, die mit den Nennbeträgen identisch waren, angesetzt.

Passive latente Steuerschulden beruhen auf unterschiedlichen Wertansätzen zwischen Handels- und Steuerbilanz bei Grund und Boden und Gebäuden. Für Körperschaftsteuer und Solidaritätszuschlag sowie Gewerbesteuer wurde ein Steuersatz von 30,525% zugrunde gelegt.

Aktiva

Angaben zum Versicherungsgeschäft

	Bilanz- werte Vorjahr	Zugänge	Zuschrei- bungen	Umbuch- ungen	Abgänge	Abschrei- bungen	Bilanz- werte Geschäfts- jahr
	Tsd. €	Tsd. €	Tsd. €	Tsd. €	Tsd. €	Tsd. €	Tsd. €
A. Immaterielle Vermögensgegenstände							
Sonstige immaterielle Vermögensgegenstände	61	24				44	41
B I. Grundstücke, grundstücksgleiche							
Rechte und Bauten einschließlich der							
Bauten auf fremden Grundstücken	2.922	42				555	2.409
B II. Sonstige Kapitalanlagen							
1. Aktien, Investmentanteile und andere							
nicht festverzinsliche Wertpapiere	2.597	1.612	20		115	165	3.949
2. Inhaberschuldverschreibungen und							
andere festverzinsliche Wertpapiere	16.398	3.991			495		19.894
3. Sonstige Ausleihungen							
a) Namensschuldverschreibungen	12.500	3.530		970	2.500		14.500
b) Schuldscheinforderungen und Darlehen	32.482	3.010		-970	2.001		32.521
4. Einlagen bei Kreditinstituten	1.708				1.026		682
Summe B II	65.685	12.143	20	0	6.137	165	71.546
Insgesamt	68.668	12.209	20	0	6.137	764	73.996

Der Zeitwert der zu Anschaffungskosten bewerteten Kapitalanlagen (§ 54 RechVersV) für die Aktivposten B I. sowie B II. 1., 2. und 3. b) betrug zum Jahresende 2015 insgesamt T€ 73.260.

In den Aktivposten B II. 2. sind Wertpapiere mit Buchwerten von T€ 19.894 enthalten, die nicht nach dem strengen Niederstwertprinzip bewertet wurden. Die Zeitwerte für diese Wertpapiere betragen zum Jahresende 2015 insgesamt T€ 21.550.

Bei den übrigen Aktivposten unter B II sind die Zeitwerte mit den Bilanzwerten identisch, da die Bewertung zu Nennwerten erfolgte. Der Zeitwert der zum Nennbetrag bewerteten Namensschuldverschreibungen unter B II. 3. a) betrug zum Jahresende 2015 insgesamt T€ 14.913.

Bei der Ermittlung der Zeitwerte für den Grundbesitz wurde die Ertragswertmethode angewandt. Bei den Aktien und Investmentanteilen wurde - wie auch bei den festverzinslichen Wertpapieren - der Börsenkurs zum Jahresende 2015 berücksichtigt.

B I. Grundstücke, grundstücksgleiche Rechte und Bauten usw.

Der Bilanzwert der von unserem Unternehmen im Rahmen seiner Tätigkeit genutzten eigenen Grundstücke und Bauten, der nach der anteiligen Nutzung ermittelt wurde, beläuft sich auf T€ 1.564. Der restliche Anteil am Bilanzwert (T€ 845) entfällt auf die vermietete Fläche.

Passiva

A II. Gewinnrücklagen

Enthalten ist hier u.a. die Verlustrücklage gemäß § 37 VAG mit folgender Entwicklung im Berichtsjahr:

Stand 01.01.2015 € 22.689.300,41

Einstellung aus dem
Jahresüberschuss € 617.495,12

Stand 31.12.2015 € 23.306.795,53

B. Genussrechtskapital

In den Jahren 2004 und 2006 wurde durch die Mitgliederversammlung die Aufnahme von Genussrechtskapital von insgesamt € 2.520.000 genehmigt. Ende 2015 sind insgesamt 2.413 Genussrechte mit einem Nennwert von jeweils € 1.000 vorhanden.

Das Genussrechtskapital wurde im Jahr 2014 unter Einhaltung der zweijährigen Kündigungsfrist von uns gekündigt. 2.404 Genussrechte mit einem Nennwert von insgesamt € 2.404.000 werden innerhalb der nächsten zwei Jahre fällig.

D II. Andere Rückstellungen, sonstige

Hierin sind u.a. enthalten die Aufwendungen für den Jahresabschluss (T€ 187), für Urlaubsverpflichtungen (T€ 96), für die Aufbewahrung von Geschäftsunterlagen (T€ 51), Jubiläumsleistungen (T€ 283), Tantiemen (T€ 100) und Altersteilzeitverpflichtungen (T€ 63).

Gewinn- und Verlustrechnung

I 2. Technischer Zinsertrag für eigene Rechnung

Hier ist die Zinszuführung zur Brutto-Renten-
deckungsrückstellung in der Kraftfahrzeug-
Haftpflichtversicherung und in der Allgemeinen
Unfall-Versicherung ausgewiesen.

I 4. Aufwendungen für Versicherungsfälle für eigene Rechnung

Aus der Abwicklung der aus dem Vorjahr über-
nommenen Rückstellung für noch nicht abge-
wickelte Versicherungsfälle ergab sich ein Ab-
wicklungsgewinn in Höhe von T€ 2.936.

I 7a. Bruttoaufwendungen für den Versicherungsbetrieb

Der Gesamtbetrag teilt sich auf in Abschluss-
aufwendungen mit T€ 3.514 und Verwaltungs-
aufwendungen mit T€ 9.957.

II 7. Außerordentliche Aufwendungen

Betrifft die restliche Zuführung zu den Pensi-
onrückstellungen zur Anpassung des Sollbe-
trags an die Bewertungsvorschriften des Bilanz-
rechtsmodernisierungsgesetzes. Von der Vertei-
lungsmöglichkeit auf insgesamt 15 Jahre wird
somit kein weiterer Gebrauch gemacht.

Provisionen und sonstige Bezüge der Versicherungsvertreter, Personal-Aufwendungen

in Tsd. Euro	2015	2014
1. Provisionen jeglicher Art der Versicherungs- vertreter im Sinne des § 92 HGB für das selbst abgeschlossene Versicherungsgeschäft	3.498	3.397
2. Löhne und Gehälter	7.267	7.179
3. Soziale Abgaben und Aufwendungen für Unterstützung	1.221	1.167
4. Aufwendungen für Altersversorgung	441	518
Aufwendungen insgesamt	12.426	12.261

Angaben zum Versicherungsgeschäft

Selbst abgeschlossenes Versicherungsgeschäft

	Selbst abgeschlossenes Versicherungsgeschäft					
	Gesamt	Krafffahr- zeug- Haftpflicht- versicherung	Sonstige Krafffahrt- ver- sicherungen	Feuer- und Sachver- sicherungen	Beistands- leistungs- versicherung	Sonstige Ver- sicherungen
	Tsd. €	Tsd. €	Tsd. €	Tsd. €	Tsd. €	Tsd. €
a) Gebuchte Bruttobeiträge						
2014	63.043	31.467	25.014	2.653	310	3.599
2015	65.238	32.099	26.453	2.707	367	3.612
b) Verdiente Bruttobeiträge						
2014	62.913	31.390	24.943	2.662	307	3.611
2015	65.144	32.059	26.373	2.716	364	3.632
c) Verdiente Nettobeiträge						
2014	36.770	17.597	14.629	1.564	84	2.896
2015	38.077	17.952	15.505	1.594	98	2.928
d) Bruttoaufwendungen für Versicherungsfälle						
2014	48.086	27.650	18.680	1.150	132	474
2015	47.702	23.746	20.652	1.714	143	1.447
e) Bruttoaufwendungen für den Versicherungsbetrieb						
2014	13.180	8.282	2.890	618	48	1.342
2015	13.471	7.677	3.965	554	44	1.231
f) Rückversicherungssaldo						
2014	264	2.310	-1.062	-431	-90	-463
2015	-2.461	-1.465	-452	-218	-123	-203
g) Versicherungstechnisches Ergebnis für eigene Rechnung						
2014	176	-2.772	1.238	131	36	1.543
2015	2.336	517	748	63	54	954
h) Versicherungstechnische Bruttorückstellungen insgesamt						
2014	81.110	67.896	7.494	2.130	30	3.560
2015	83.778	68.280	8.893	2.509	30	4.066
davon:						
ha) Bruttorückstellungen für noch nicht abgewickelte Versicherungsfälle						
2014	65.142	58.659	3.803	886	21	1.773
2015	68.396	60.166	4.560	1.161	19	2.490
hb) Schwankungsrückstellung und ähnliche Rückstellungen						
2014	11.742	7.832	2.582	410	0	918
2015	11.047	6.682	3.130	518	0	717
i) Anzahl der mindestens einjährigen Versicherungsverträge						
2014	421.430	181.571	133.670	22.568	35.645	47.976
2015	431.835	183.937	135.581	22.437	41.564	48.316

Sonstige Angaben

1. Beschäftigte

Die Zahl der Beschäftigten, ermittelt nach dem Quartalsdurchschnitt, belief sich auf:

Anzahl Personen	2015	2014
Angestellte im Innendienst *)	111	110
Angestellte im Außendienst	13	13
	124	123
*) davon: Teilzeitbeschäftigte		
Mutterschaft	0	0
Altersteilzeit	4	2
Auszubildende	3	3
Erziehungsurlaub	1	2

2. Bezüge des Aufsichtsrates und Vorstandes

Die Gesamtbezüge des Aufsichtsrats betragen im Geschäftsjahr € 136.049,42.

Die Gesamtbezüge der Vorstandsmitglieder betragen für das Geschäftsjahr € 474.866,68.

Frühere Mitglieder des Vorstandes oder ihre Hinterbliebenen erhielten im Geschäftsjahr Gesamtbezüge in Höhe von € 213.960,84; die hierfür gebildeten Rückstellungen betragen € 2.917.478,00.

3. Abschlussprüferhonorar

Das vom Abschlussprüfer berechnete Gesamthonorar beläuft sich auf T€ 98 davon T€ 84 für die Abschlussprüfung, T€ 12 für Steuerberatungsleistungen und T€ 2 für sonstige Leistungen.

4. Haftungsverhältnisse,

Sonstige finanzielle Verpflichtungen

Haftungsverhältnisse nach § 251 HGB bestanden nicht.

Der Gesamtbetrag der sonstigen finanziellen Verpflichtungen stellt sich auf T€ 2.781, die in den Jahren 2016 bis 2022 in monatlichen Teilbeträgen fällig werden.

5. Organe der Fahrlehrerversicherung VaG

Die Mitglieder des Aufsichtsrates und des Vorstandes sind auf Seite 2 dieses Berichtes aufgeführt.

Stuttgart, den 07. April 2016

Fahrlehrerversicherung VaG

Der Vorstand

Anft Schrade

Wir haben den Jahresabschluss - bestehend aus Bilanz, Gewinn- und Verlustrechnung sowie Anhang - unter Einbeziehung der Buchführung und den Lagebericht der Fahrlehrerversicherung Verein auf Gegenseitigkeit für das Geschäftsjahr vom 1. Januar 2015 bis 31. Dezember 2015 geprüft. Die Buchführung und die Aufstellung von Jahresabschluss und Lagebericht nach den deutschen handelsrechtlichen Vorschriften und den ergänzenden Bestimmungen der Satzung liegen in der Verantwortung der gesetzlichen Vertreter der Gesellschaft. Unsere Aufgabe ist es, auf der Grundlage der von uns durchgeführten Prüfung eine Beurteilung über den Jahresabschluss unter Einbeziehung der Buchführung und über den Lagebericht abzugeben.

Wir haben unsere Jahresabschlussprüfung nach § 317 HGB unter Beachtung der vom Institut der Wirtschaftsprüfer (IDW) festgestellten deutschen Grundsätze ordnungsmäßiger Abschlussprüfung vorgenommen. Danach ist die Prüfung so zu planen und durchzuführen, dass Unrichtigkeiten und Verstöße, die sich auf die Darstellung des durch den Jahresabschluss unter Beachtung der Grundsätze ordnungsmäßiger Buchführung und durch den Lagebericht vermittelten Bildes der Vermögens-, Finanz- und Ertragslage wesentlich auswirken, mit hinreichender Sicherheit erkannt werden. Bei der Festlegung der Prüfungshandlungen werden die Kenntnisse über die Geschäftstätigkeit und über das wirtschaftliche und rechtliche Umfeld der Gesellschaft sowie die Erwartungen über mögliche Fehler berücksichtigt. Im Rahmen der Prüfung werden die Wirksamkeit des rechnungslegungsbezogenen internen Kontrollsystems sowie Nachweise für die Angaben in Buchführung, Jahresabschluss und Lagebericht überwiegend auf der Basis von Stichproben beurteilt. Die Prüfung umfasst die Beurteilung der angewandten Bilanzierungsgrundsätze und der wesentlichen Einschätzungen der gesetzlichen Vertreter sowie die Würdigung der Gesamtdarstellung des Jahresabschlusses und des Lageberichts. Wir sind der Auffassung, dass unsere Prüfung eine hinreichend sichere Grundlage für unsere Beurteilung bildet.

Unsere Prüfung hat zu keinen Einwendungen geführt.

Nach unserer Beurteilung aufgrund der bei der Prüfung gewonnenen Erkenntnisse entspricht der Jahresabschluss den gesetzlichen Vorschriften und den ergänzenden Bestimmungen der Satzung und vermittelt unter Beachtung der Grundsätze ordnungsmäßiger Buchführung ein den tatsächlichen Verhältnissen entsprechendes Bild der Vermögens-, Finanz- und Ertragslage des Versicherungsunternehmens. Der Lagebericht steht in Einklang mit dem Jahresabschluss, vermittelt insgesamt ein zutreffendes Bild von der Lage der Gesellschaft und stellt die Chancen und Risiken der zukünftigen Entwicklung zutreffend dar.

Stuttgart, den 08. April 2016

WirtschaftsTreuhand GmbH
Wirtschaftsprüfungsgesellschaft
Steuerberatungsgesellschaft

Heinstein Dr. Kleinle
Wirtschaftsprüfer Wirtschaftsprüfer

Der Aufsichtsrat hat gemäß der ihm nach Gesetz und Satzung obliegenden Verpflichtung die Geschäftsführung überwacht. Er wurde während des Geschäftsjahres durch die Berichte des Vorstandes und mündlich über den Stand, die Entwicklung und den sonstigen Geschäftsverlauf regelmäßig unterrichtet.

Der vorliegende Jahresabschluss und der Lagebericht sind von der Wirtschaftstreuhand GmbH Wirtschaftsprüfungsgesellschaft Steuerberatungsgesellschaft, Stuttgart, geprüft worden. Der Abschlussprüfer hat den uneingeschränkten Bestätigungsvermerk erteilt.

Zu dem Prüfungsergebnis sind seitens des Aufsichtsrates keine Bemerkungen erforderlich.

Der Aufsichtsrat schließt sich dem Ergebnis der Abschlussprüfung durch die Wirtschaftstreuhand GmbH an. Er billigt den vom Vorstand aufgestellten Jahresabschluss. Damit ist der Jahresabschluss festgestellt.

Stuttgart, den 31. Mai 2016

Der Aufsichtsrat

von Bressendorf
Vorsitzender